

**ESTIMAREA EVOLUȚIEI INDUSTRIEI  
ÎN TRIMESTRUL III 2006  
PE BAZA ANCHETELOR DE CONJUNCTURĂ**

- august 2006 -

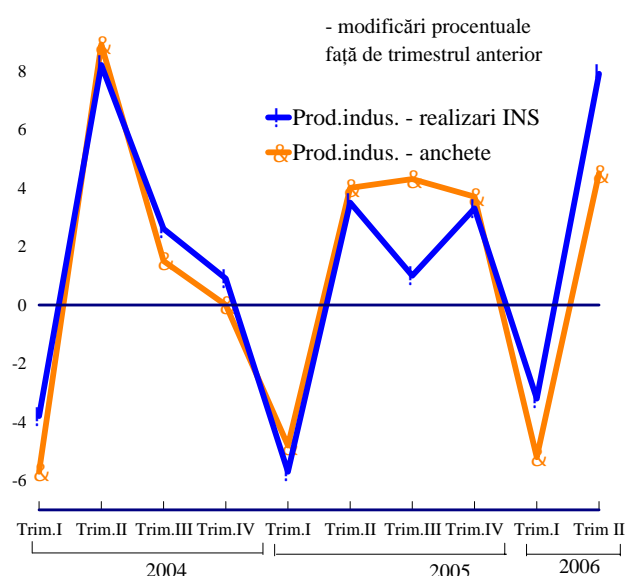
## ESTIMAREA EVOLUȚIEI INDUSTRIEI ÎN TRIMESTRUL III 2006 PE BAZA ANCHETELOR DE CONJUNCTURĂ

**Rezultatele anchetelor de conjunctură<sup>\*)</sup> din sectorul industrial**, obținute pe baza răspunsurilor agenților economici ce fac parte din eșantionul stabilit, relevă pentru trimestrul III al anului curent, următoarele tendințe:

- Comparând estimările trimestriale ale producției industriale oferite de agenții economici din eșantion, în cadrul chestionarelor, cu datele realizate pentru acest indicator, furnizate de către Institutul Național de Statistică, se poate observa, în ultimii ani de analiză, un grad destul de înalt de predictibilitate al anchetelor CNP; acest lucru datorându-se în special aprecierilor cantitative cu care operează anchetele economice dar și responsabilitățile agenților economici respondenți la chestionar;

- Conform opiniei agenților economici se așteaptă o creștere a producției industriale în primele 9 luni ale anului curent față de aceeași perioadă a anului trecut de 7,1%, această dinamică fiind cu mult superioară celei înregistrate în anul 2005. Acest fapt susține ideea analizei din trimestrul precedent, de relansare a producției industriale, în special pe seama unor ramuri cum ar fi: industrie alimentară, mijloace de transport rutier, mobilier sau alte activități extractive. Cuantificarea răspunsurilor pentru trimestrul III al anului curent conduce

Producția industrială în anii 2004 - 2006  
- comparație între datele agenților și realizări INS -



Creșteri ale principalilor indicatori  
- total industrie -

	- modif. proc.-	
	9 luni 2006/ 9 luni 2005	9 luni 2005/ 9 luni 2004
1. Producție industrială	7,1	2,0
2. Cifra de afaceri –		
total	5,8	3,5
➤ intern	3,1	0,7
➤ extern	12,0	10,6
3. Stocuri de produse finite	1,4	-2,3
4. Productiv. muncii	10,7	4,0
5. Numărul mediu de salariați	-3,7	-1,3
6. Investiții	25,3	24,0

<sup>\*)</sup> Anchetele de conjunctură se realizează de către Comisia Națională de Prognoză pe un eșantion de agenți economici reprezentativi din toate județele țării și toate ramurile industriale.

la concluzia că evoluția producției industriale față de perioada corespunzătoare a anului trecut va fi în creștere cu circa 8,0%;

- În concordanță cu această ultimă evoluție, dar și cu estimările de reducere a numărului de salariați din industrie, se apreciază că societățile comerciale vor înregistra o creștere importantă a productivității muncii, la nivelul primelor 9 luni, și anume 10,7%, cifră previzionată și la nivelul trimestrului III 2006, comparativ cu aceeași perioadă din 2005;
- Este de remarcat că agenții economici intervievați consideră că în primele nouă luni ale anului cererea externă va avea o dinamică pozitivă importantă, respectiv 12,0%, în timp ce pe piața internă această creștere se prevede a fi de doar 3,1%;
- În ceea ce privește stocurile de produse finite, agenții economici apreciază o creștere de 1,4% la nivel de nouă luni, majorare ce s-ar datora unei creșteri mai modeste a volumului cifrei de afaceri din industrie, decât în cazul producției industriale. Această evoluție poate fi explicată prin anticiparea unor comenzi superioare la final de an, dar și printr-un efect de bază, dacă se ține cont că în aceeași perioadă a anului 2005 stocurile s-au redus cu 2,3%.

**Producția industrială** a înregistrat la nivelul trimestrului II al anului 2006 față de trimestrul anterior o creștere importantă cu 7,8%, evoluție care se situează peste anticipările inițiale ale agențiilor economice, avându-se în vedere majorarea amplă de producție la nivelul lunii mai, în special, în cazul

	- modif. proc.-	
	Tr.III 2006/ II 2006	Tr.III 2006/ III 2005
1. Producție industrială	0,0	8,0
2. Cifra de afaceri – total	2,4	6,1
➤ intern	2,3	3,6
➤ extern	2,9	11,9
3. Stocuri de produse finite	-1,0	1,7
4. Productiv. muncii	1,1	10,7
5. Numărul mediu de salariați	-0,9	-3,2
6. Investiții	7,2	26,4

ramurilor industriei ușoare, altor activități extractive sau fabricarea materialelor de construcții și alte produse din minerale nemetalice, mijloace de transport rutier.

La nivelul primului semestru al anului curent comparativ cu perioada corespunzătoare din anul trecut, creșterea producției industriale a fost de 6,7%, în serie brută.

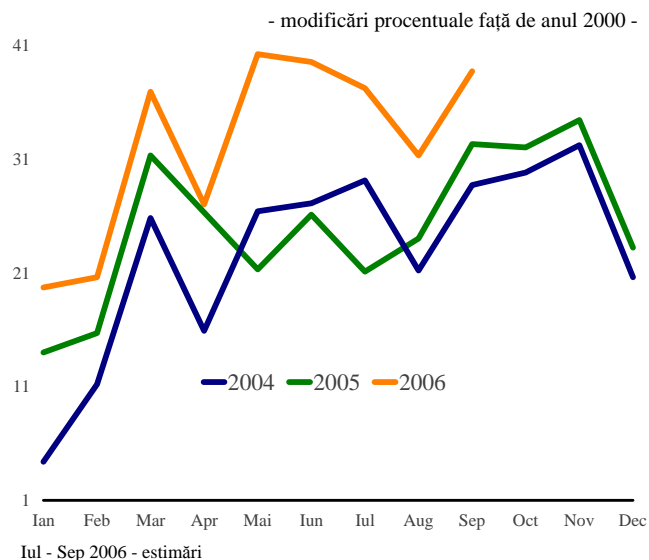
Diferențe importante asupra estimărilor producției industriale s-au regăsit, mai ales, la grupa bunurilor de folosință îndelungată, precum și în cadrul bunurilor de uz curent, în special la nivelul industriei ușoare.

Analiza conjuncturală pentru cel de-al treilea trimestru al anului curent, pe baza sondajului la nivelul agenților economici, indică posibilitatea ca în perioada iulie - septembrie 2006 producția industrială să rămână aproximativ la nivelul trimestrului anterior. Această evoluție a producției industriale va conduce, în primele trei trimestre raportat la primele nouă luni ale anului 2005, la o majorare a producției industriale cu circa 7,1%, evoluție datorată creșterilor importante la nivel de semestru, ceea ce explică tendința mult mai crescută, comparativ cu primele 9 luni din anul 2005, față de perioada corespunzătoare din anul 2004 (+2,0%).

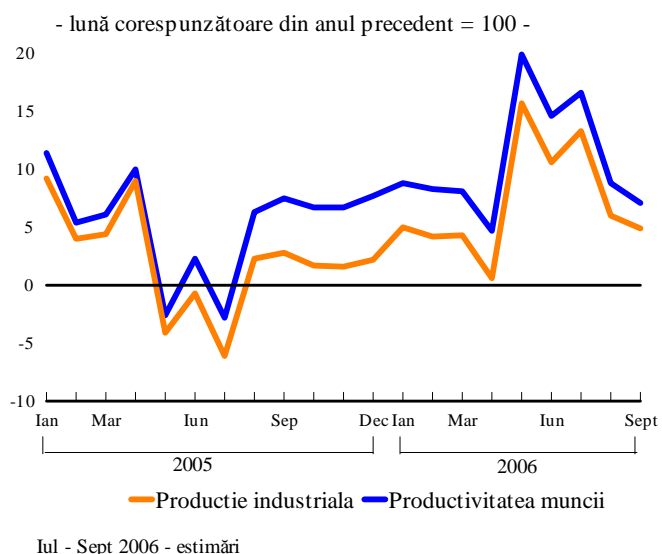
Pe fundalul dinamicii deosebite a producției și în condițiile diminuării ușor peste 1% a numărului de salariați din industrie, **productivitatea muncii** a înregistrat în al doilea trimestru al anului curent o creștere de 9,2%, această valoare fiind cea mai ridicată din ultimele opt trimestre.

La nivelul primului semestru productivitatea muncii s-a majorat cu 10,7%.

### Evoluția producției industriale



### Evoluția lunară a producției industriale și a productivității muncii în anii 2005 și 2006



Luând în calcul această evoluție, apreciem că în următoarele trei luni ale anului curent productivitatea muncii va continua să crească, însă într-un ritm mult mai scăzut.

Ca urmare a faptului că producția industrială se va menține la nivelul trimestrului anterior, productivitatea muncii va crește cu 1,1% comparativ cu trimestrul precedent, câștigul de productivitate datorându-se diminuării numărului de salariați.

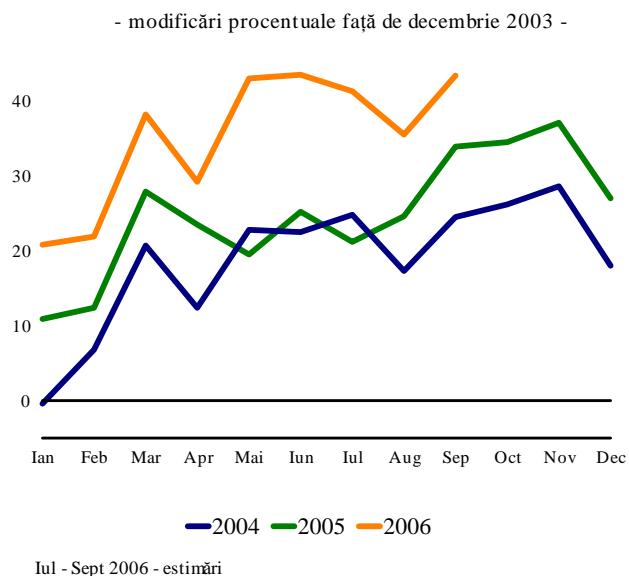
Aceasta va conduce la o majorare a productivității cu 10,7% față de realizările trimestrului III 2005. Același nivel (+10,7%) se așteaptă și în ceea ce privește primele nouă luni ale anului, raportat la perioada corespunzătoare a anului anterior.

**Costul unitar real cu forța de muncă** s-a redus în primul semestru al anului cu 6,3%, nivel apropiat de cel anticipat în lucrarea anterioară (6%), datorită faptului că dinamica salariului brut real (deflatat cu IPP) s-a situat sub cea a productivității muncii în această perioadă, reflectând o creștere a competitivității.

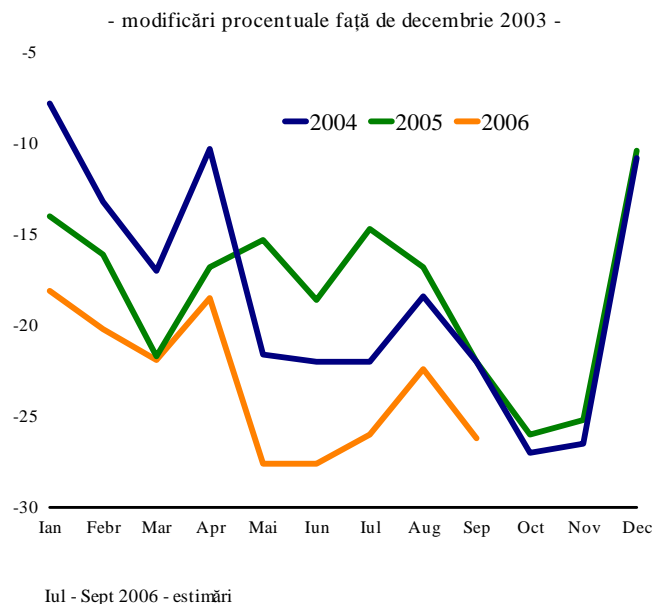
O evoluție similară se așteaptă și în cel de-al treilea trimestru al anului, astfel încât la nivelul primelor nouă luni va fi posibilă o reducere a costului unitar real cu forța de muncă de circa 7%. Această dinamică va fi susținută de creșterea estimată a productivității muncii peste nivelul salariului brut real.

În ceea ce privește **efectivul de salariați**, evoluția acestui indicator a revenit în trimestrul II la trendul descendent, stopat în primul trimestru al anului, datorită angajărilor masive efectuate în luna ianuarie, astfel încât la

## Evoluția productivității muncii



## Evoluția costului unitar real cu forța de muncă în industrie



finele lunii iunie numărul salariaților a atins un nivel apropiat celui din decembrie 2005.

Conform datelor statistice, au fost afectate majoritatea ramurilor industriei, prin disponibilizări care au totalizat circa 25 mii persoane la sfârșitul lunii iunie (raportat la martie).

Pentru trimestrul al treilea estimăm că se va continua procesul de restructurare, astfel încât numărul mediu de salariați să fie de 1646,3 mii persoane, ceea ce reprezintă o scădere de 0,9% raportat la trimestrul anterior.

Această evoluție va face ca la nivelul primelor 9 luni ale anului curent numărul mediu al salariaților din industrie să se diminueze cu 3,7% față de perioada corespunzătoare a anului anterior.

**Volumul resurselor de energie primară** a înregistrat în primele șase luni ale anului un nivel de 21193,9 mii t.e.p, reprezentând o creștere de 2,1% față de perioada similară a anului precedent, pe seama creșterii importurilor de resurse energetice cu 3,9%, în timp ce producția internă a crescut cu numai 0,9%.

Pentru cel de-al treilea trimestru al anului curent se prognozează, în corelație cu evoluția estimată a producției industriale, un nivel de circa 10200 mii t.e.p., ceea ce reprezintă o creștere de circa 1,9% față de trimestrul III 2005.

Această valoare va face ca, la nivelul primelor nouă luni ale anului, volumul de resurse energetice primare să fie de 31393,9 mii t.e.p, în creștere cu 1,7% față de perioada similară a anului anterior.

Efectivul salariaților din industrie –  
- medie trimestrială -

- mii persoane -

	Tr. I	Tr. II	Tr. III	Tr. IV
2004	1753,9	1743,6	1755,0	1744,3
2005	1750,6	1731,2	1700,8	1667,9
2006	1681,1	1661,2	1646,3*	

\* prognoză

Resurse energetice primare

- mii tone echiv. petrol-

	2006	
	Trim.III	9 luni
<b>Total,</b>	<b>10200,0</b>	<b>31393,9</b>
din care:		
➤ Cărbune	2200	6465,0
➤ Țiței	3600	10448,7
➤ Gaze naturale	3300	11105,1
➤ Energie electrică	800	2437,1
➤ Prod. petroliere din import	200	697,7

**Gradul de utilizare a capacităților de producție** aflate în funcțiune în perspectiva trimestrului III 2006, se așteaptă, conform răspunsurilor agenților economici care fac parte din eșantion, să se situeze la circa 78%, nivel superior celui înregistrat în aceeași perioadă a anului 2005.

**Cifra de afaceri.** La nivelul trimestrului II 2006 comparativ cu trimestrul I al anului curent s-a înregistrat o majorare a volumului cifrei de afaceri în industrie cu 4,4%, față de o creștere cu 3,4% cât se estimase inițial.

Comparativ cu primul semestru al anului trecut, pentru cifra de afaceri s-a atins o creștere de 5,5%, majorarea fiind susținută în principal de evoluția cifrei de afaceri pentru producția externă.

În ceea ce privește tendința cifrei de afaceri pentru trimestrul III al anului curent, se poate estima o creștere sezonieră a acesteia cu circa 2,4% comparativ cu perioada anterioară, bazată, mai mult, pe majorarea cifrei de afaceri pentru piața externă.

În primele nouă luni ale anului curent față de perioada ianuarie – septembrie 2005, se anticipează o creștere de 5,8% a volumului cifrei de afaceri în industrie, evoluție superioară celei înregistrate la nivel de 9 luni ale anului 2005 (+3,5%).

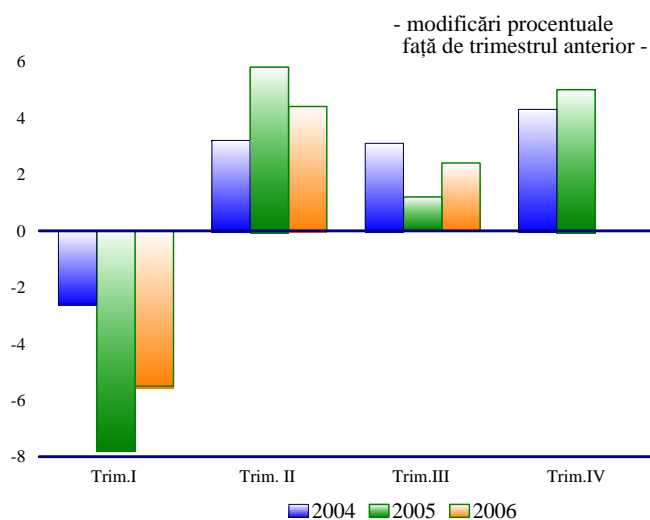
**Cifra de afaceri pentru producția livrată pe piața internă** a înregistrat în trimestrul II o majorare de 3,7% comparativ cu trimestrul I al anului curent (față de o estimare inițială de 3,0%), evoluție ce este caracteristică perioadei aprilie – iunie.

### Gradul de utilizare a capacităților de producție

	- % -			
	Tr. I	Tr. II	Tr. III	Tr. IV
2004	70,9	65,2	76,0	70,1
2005	75,8	72,6	75,6	75,9
2006	75,1	75,6	78,1*	

\* estimarea agenților economici

### Cifra de afaceri în industrie



Trim III 2006 - estimări

În aceste condiții, la nivel de semestru, cifra de afaceri pentru piața internă a crescut cu 2,8%.

Conform estimărilor agenților economici, în trimestrul III 2006, și luând în calcul sezonabilitatea, cifra de afaceri a producției destinate pieței interne va continua procesul de majorare într-un ritm mai puțin intens (+2,3%), comparativ cu perioada anterioară.

La nivelul primelor nouă luni ale anului curent, se estimează că cifra de afaceri pentru producția pe piața internă va fi în creștere cu aproximativ 3,1%, continuându-se astfel tendința înregistrată la nivel de semestru.

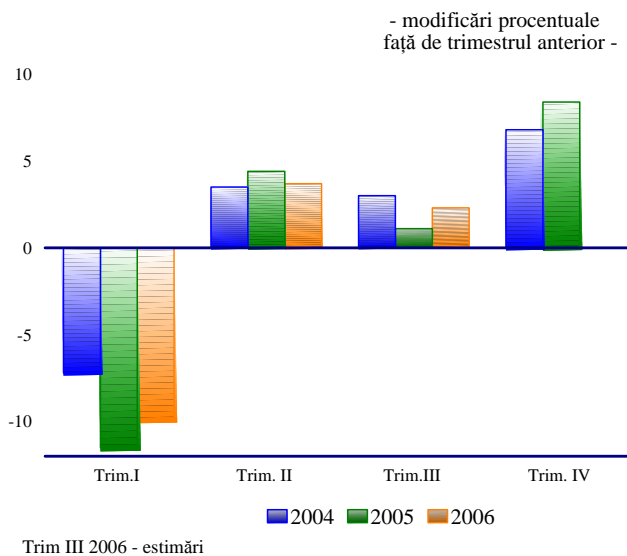
**Cifra de afaceri pentru producția livrată pe piața externă** a înregistrat la nivelul trimestrului II 2006 o creștere de 5,7%, în corelație cu evoluția exportului pe ramuri ale industriei.

La nivel de semestru, majorarea cifrei de afaceri pe piața externă a fost de 12,0%, comparativ cu anticipările inițiale ale agenților (+10,9%), datorită creșterilor importante ale acestui indicator la nivelul lunii mai (+17,1%).

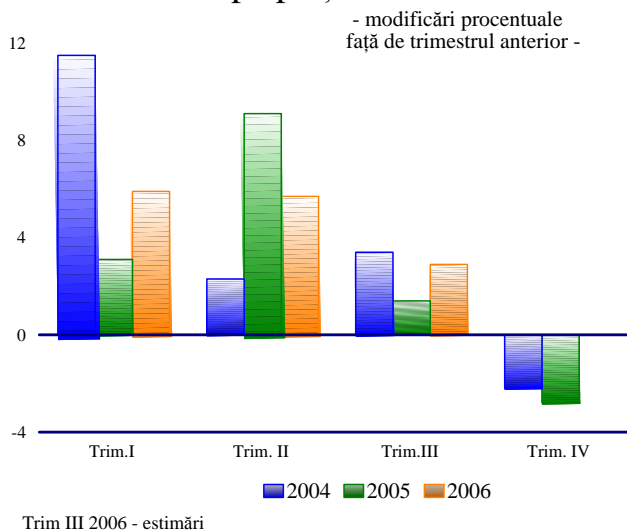
Anticipările agenților economici indică la nivelul celui de-al treilea trimestru al anului curent o continuare a procesului de creștere pentru acest indicator, dar într-un ritm ceva mai redus (+2,9%, comparativ cu perioada anterioară), evoluție ce s-ar încadra în sezonabilitatea perioadei.

Astfel, este posibil, să se atingă pentru cifra de afaceri pe piața externă, la nivelul primelor nouă luni ale anului curent, o creștere de 12,0%, majorare care ar păstra nivelul înregistrat la semestru.

### Cifra de afaceri pentru producția livrată pe piața internă



### Cifra de afaceri pentru producția livrată pe piața externă



**Stocurile de produse finite.** In trimestrul II al anului curent nivelul stocurilor de produse finite a crescut cu 3,8%, comparativ cu perioada anterioară, iar față de perioada corespunzătoare a anului trecut, nivelul acestora a înregistrat o majorare de 2,4%, avându-se în vedere creșterea mai redusă a cifrei de afaceri, comparativ cu majorarea amplă a producției industriale.

La nivel de semestru, creșterea stocurilor este de 1,2%, nivel care se situează peste tendința anilor anteriori.

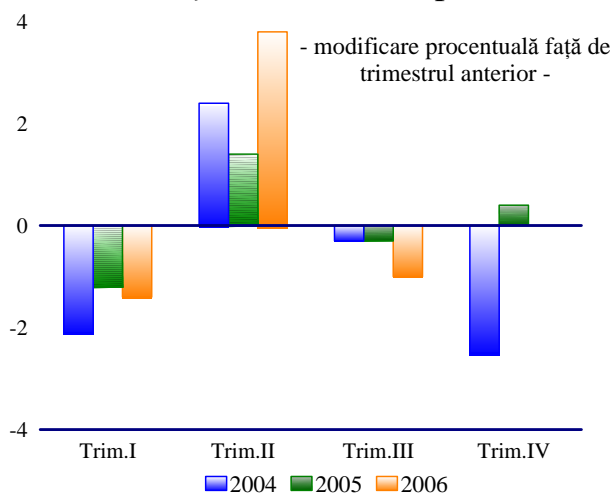
Pentru trimestrul III al anului 2006 se prognozează că stocurile de produse finite vor înregistra o scădere, de circa 1,0%, comparativ cu trimestrul II al anului curent.

In comparație cu primele nouă luni ale anului 2005, în perioada ianuarie – septembrie a anului curent, stocurile de produse finite din industrie se anticipează să continue evoluția de la semestru (+1,4%), în comparație cu reducerea de 2,3% înregistrată la nivel de 9 luni a anului 2005.

Prognoza stocurilor de produse finite a fost făcută pe baza rezultatelor din sondajul efectuat pe eșantionul agenților economici din teritoriu și luând în calcul și tendințele de evoluție a producției industriale și a cifrei de afaceri atât pentru piața internă, cât și pentru piața externă.

**Stocurile de materii prime** se așteaptă ca în trimestrul III 2006 să înregistreze o ușoară creștere de circa 0,8%, comparativ cu perioada aprilie - iunie 2006, nivel inferior evoluției din perioada corespunzătoare a anului 2005.

**Evoluția stocurilor de produse finite**



Trim. III 2006 - estimări

**Evoluția stocurilor de materii prime**

- modif. proc. față de trimestrul anterior -

	Tr. I	Tr. II	Tr. III	Tr. IV
2004	2,4	2,1	1,1	2,3
2005	1,2	1,0	1,8	0,9
2006	0,0	1,5	0,8*	

\* estimarea agenților economici

**Volumul creditelor.** Datele obținute din sondajele de conjunctură pentru sectorul industrial, indică, pentru trimestrul III al anului 2006 o creștere cu circa 1,2% a volumului creditelor, comparativ cu trimestrul II al anului curent.

Pentru **creditele restante** se preconizează că, acestea se vor situa în trimestrul III 2006, la aproximativ același nivel ca cel din al doilea trimestru, evoluție care se așteaptă după o majorare substanțială în ultimele trei luni.

Această evoluție se așteaptă să conducă, în trimestrul III 2006, la o valoare a ponderii creditelor restante în volumul creditelor totale aproximativ la același nivel, respectiv 0,62%.

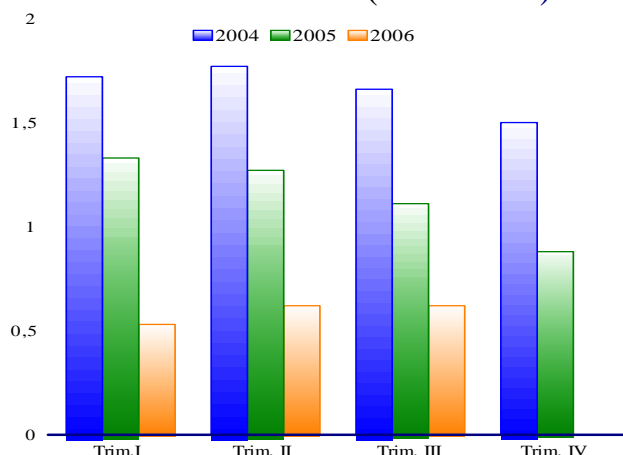
**Prețurile de producție** au crescut la nivelul celui de-al doilea trimestru al anului 2006 cu 11,64% față de perioada similară a anului trecut și cu 7,56% în luna iunie față de decembrie 2005.

În primul semestru, creșterea medie a prețurilor de producție de 11,29%, a continuat să se datoreze, în principal, componentei interne (11,87%), în timp ce prețurile de producție pentru piața externă au crescut doar cu 9,03%.

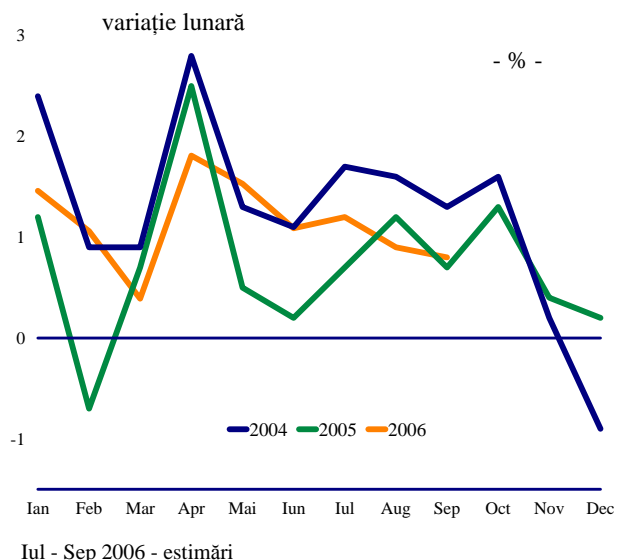
Anchetele de conjunctură prevăd pentru trimestrul III al anului curent un ritm mediu lunar al prețurilor de producție de circa 1,0%, ritm inferior celui înregistrat în perioada aprilie – iunie 2006 (+1,5%), dar superior celui din trimestrul III al anului trecut (+0,8%).

Astfel, se poate estima o creștere a prețurilor de producție la nivelul lunii septembrie față de decembrie 2005 de circa 10,7%, iar ca medie la nivel de nouă luni, o creștere de 11,9%,

Ponderea creditelor restante în total credite (2004-2006)



Evoluția prețurilor de producție (2004 – 2006)



devansând evoluția estimată pentru nivelul prețurilor de consum .

**Investiții.** Pe baza răspunsurilor agenților economici din eșantion, se conturează pentru perioada următoare dinamici pozitive în sectorul industrial în ceea ce privește investițiile. Astfel, pentru trimestrul III al anului 2006 se așteaptă o creștere a volumului acestora de aproximativ 7,2% comparativ cu trimestrul anterior.

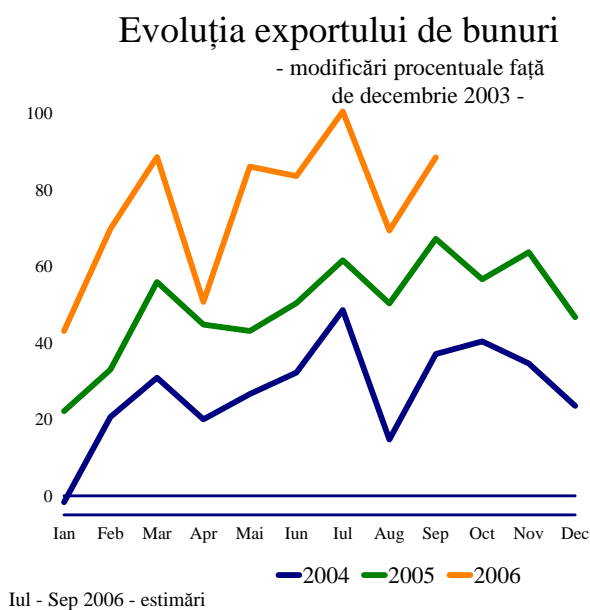
Această evoluție va conduce la o creștere cu 26,4% a volumului de investiții pentru al treilea trimestru, comparativ cu perioada similară a anului anterior.

O dinamică apropiată acesteia se așteaptă și la nivelul primelor nouă luni, respectiv 25,3%.

În același timp, pe baza anchetelor de conjunctură s-a determinat și o evoluție posibilă viitoare pentru unii indicatori pe total economie.

**Exportul.** La nivelul celui de-al doilea trimestru al anului 2006 se poate menționa o creștere a nivelului exportului de bunuri (+3,7%) comparativ cu perioada anterioară. Comparativ cu trimestrul II 2005, creșterea exportului de bunuri a fost de 18,7%, evoluție ce este corelată și cu o majorare de 19% a exportului pe ramuri ale industriei, în aceeași perioadă de analiză.

În primele șase luni ale anului 2006, majorarea exporturilor de bunuri s-a cifrat la 20,3% față de semestrul I al anului trecut, valoare foarte apropiată de anticipările inițiale (+19,8%).



Avându-se în vedere atât evoluția cifrei de afaceri pentru producția livrată pe piața externă, cât și tendința estimată pentru exportul pe ramuri ale industriei, respectiv o creștere cu circa 6,5%, se poate prognoza la nivelul celui de-al treilea trimestru al anului 2006, comparativ cu perioada aprilie – iunie, o majorare importantă, de natură sezonieră, a exportului de bunuri de circa 7,0 – 7,3%, ceea ce va reprezenta un nivel de aproximativ 6900 mil. euro.

Analiza la nivelul primelor nouă luni ale anului curent indică o creștere a exporturilor totale de circa 19%, valoare ce reprezintă un nivel de circa 19600 mil. euro și se situează peste un nivel estimat atât al dinamicii cifrei de afaceri pentru producția livrată pe piața externă (+12,0%), cât și al exportului pe ramuri ale industriei (+18,0%).

**Importul.** Pentru al doilea trimestru al anului 2006 se poate menționa o creștere semnificativă a importurilor de bunuri de 15,4%, comparativ cu perioada anterioară. Previziunile inițiale indicau o majorare ușor mai redusă (+14,4%), însă creșterea de 19,2% la nivelul lunii mai față de luna anterioară, s-a situat ușor peste așteptările anterioare.

La nivel de semestru creșterea importurilor de bunuri de consum a fost de 25,3% (comparativ cu anticiparea inițială de 24,6%), ceea ce a reprezentat un nivel al acestora de 18475, 4 mil.euro.

Pentru asigurarea nivelurilor anticipate ale producției și susținerea exporturilor, se estimează ca necesar un volum al importurilor de bunuri pentru trimestrul III al anului 2006 de aproximativ 10260 mil. euro, ceea ce reprezintă o majorare de aproximativ 3,6% față de perioada aprilie - iunie a

## Comerț exterior

	- mil.euro -	
	9 luni	
	2005	2006
1. Export de bunuri	16465,8	19590
2. Import de bunuri	23066,2	28700
din care:		
➤ bunuri de consum	4814,1	6000
➤ investiții	3886,9	4800
➤ producție	14365,2	17900
3. Soldul balanței comerciale	-6600,4	-9110,0

anului curent.

Comparativ cu perioada ianuarie – septembrie a anului 2005, în primele nouă luni ale anului curent se prognozează o creștere a importurilor totale cu circa 25%, ceea ce corespunde la un nivel de circa 28700 mil. euro al acestora.

Trebuie menționat că în calculele de prognoză pe baza cărora s-a determinat exportul și importul pentru această perioadă, au fost utilizate și estimări privind evoluția ratei de schimb leu - euro.

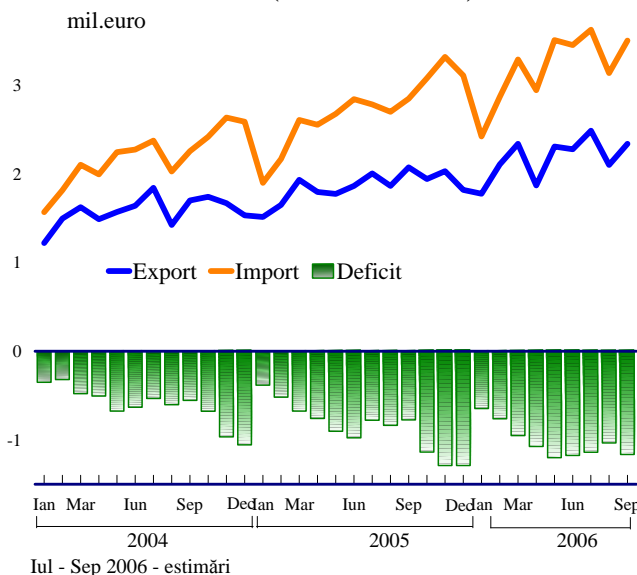
**Deficitul balanței comerciale a** înregistrat la nivelul primului semestru al anului 2006 un nivel de 5807,4 mil. euro, comparativ cu valoarea de 4212,9 mil. euro pentru semestrul I 2005.

În primele nouă luni ale anului curent se estimează că deficitul balanței comerciale va fi de circa 9110 mil. euro, comparativ cu un deficit de 6600,4 mil. euro pentru perioada ianuarie – septembrie a anului 2005.

**Volumul cifrei de afaceri pentru comerțul cu amănuntul (cu excepția comerțului cu autovehicule și motocicletele)** a înregistrat o creștere de 7,3%, la nivelul trimestrului II 2006 comparativ cu trimestrul I 2006, avându-se în vedere majorarea importantă la produsele nealimentare (+22,3%), respectiv o reducere a mărfurilor alimentare cu 9,2%.

La nivel de semestru, se poate menționa o creștere de 25,1% a volumului cifrei de afaceri totale, în special, o majorare de 30,2% în cazul mărfurilor alimentare, această tendință ridicată datorându-se evoluției din primele trei luni ale anului.

Dinamica comerțului exterior  
(2004 – 2006)



Structura cifrei de afaceri  
pentru comerțul cu amănuntul

	- % -	
	9 luni	
	2005	2006
<b>Total cifră de afaceri:</b>	<b>100,0</b>	<b>100,0</b>
➤ cu vânzare preponderentă de produse alimentare, băuturi, tutun	47,1	44,7
➤ cu vânzare preponderentă de produse nealimentare	52,9	55,3

La nivelul trimestrului III 2006, se așteaptă ca aceste vânzări să crească într-un ritm mai redus, și anume cu circa 3,5% față de perioada aprilie - iunie a anului curent, prognoza indicând o majorare pentru mărfurile nealimentare (+11,8%) respectiv o reducere în cazul celor alimentare (-6,6%), în special din cauza anticipărilor unei evoluții negative la nivelul lunii august.

Comparativ cu primele nouă luni ale anului 2005, în perioada ianuarie – septembrie 2006 se estimează o creștere a vânzărilor cu amănuntul de circa 25%, tendință ce continuă evoluția semestrială, și s-ar situa peste realizările din aceeași perioadă a anului 2005 (+17,5%).

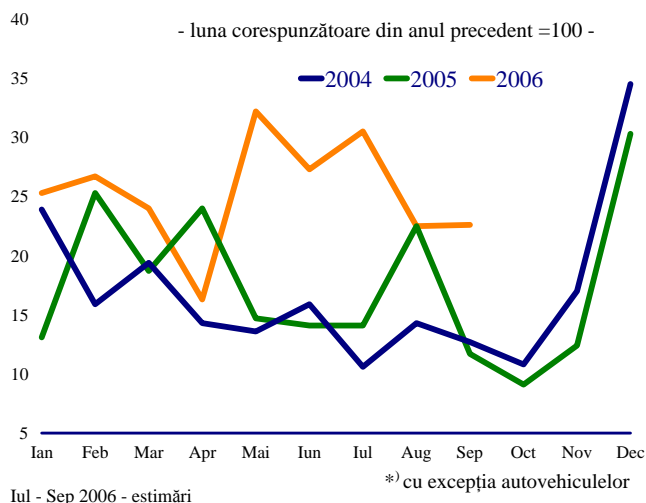
Prognoza cifrei de afaceri pentru comerțul cu amănuntul s-a realizat în funcție de cifra de afaceri pentru producția livrată pe piața internă, dar și de importul de bunuri de consum corelat pe ramuri ale industriei, pentru această perioadă.

În ceea ce privește cifra de afaceri pentru comerțul cu ridicata și cu amănuntul, întreținerea și repararea **autovehiculelor și a motocicletelor** și comerțul cu amănuntul al **carburanților** pentru autovehicule, aceasta s-a majorat cu 31,8% pentru trimestrul II 2006, comparativ cu perioada ianuarie - martie a anului curent, în special pe baza creșterii vânzărilor de autovehicule și motociclete, și anume +42%.

În semestrul I 2006, comparativ cu perioada similară a anului trecut se înregistrează o creștere a vânzărilor pe total cu 16,5%, bazată în special pe majorarea vânzărilor de autovehicule și a motocicletelor (+20,3%).

Pentru trimestrul III se anticipează o majorare de doar 5,5% a acestor

### Creșterea volumului cifrei de afaceri pentru comerțul cu amănuntul\*)



### Structura cifrei de afaceri pentru comerțul cu autovehicule și carburanți

	- % -	
	9 luni	
	2005	2006
<b>Total cifră de afaceri:</b>	<b>100,0</b>	<b>100,0</b>
➤ comerțul cu autovehicule	58,8	48,4
➤ comerțul cu carburanți	41,2	51,6

vânzări, avându-se în vedere caracteristicile sezoniere pentru acest indicator. Vânzările de carburanți este posibil să crească mai mult, și anume cu 9,1%, față de trimestrul II 2006.

La nivelul primelor nouă luni ale anului curent se prognozează o creștere (circa +17,5%) față de perioada corespunzătoare din anul 2005, majorare ce continuă tendința de la semestru, dar este sub nivelul celei înregistrate în anul 2005, în același interval de analiză (+28,9%). Diferența este reliefată, în special, de o posibilă tendință pozitivă mai redusă la vânzările de autovehicule și motociclete în primele 9 luni ale anului 2006 (circa +26,5%), decât creșterea înregistrată în perioada ianuarie – septembrie 2005, pentru acest tip de vânzări (+40,8%).

Referitor la **prețurile de consum**, care au fost analizate în conexiune cu evoluția prețurilor producției industriale pentru piața internă și în conformitate cu aprecierile agenților economici din sondaj, rezultă că acestea vor prezenta pentru trimestrul III 2006 un ritm mediu lunar de creștere de 0,2%, inferior atât celui din perioada aprilie - iunie 2006 (+0,4%), cât și valorii înregistrate în trimestrul III 2005 (+0,6%).

Pentru primele nouă luni ale anului 2006, se prognozează o medie a prețurilor de consum de 7,3%, în scădere față de nivelul înregistrat în aceeași perioadă a anului 2005 (9,2%), iar în luna septembrie 2006 (raportat la luna decembrie 2005) nivelul prețurilor de consum se estimează să se situeze la circa 3,3%.

Evoluția comparativă a prețurilor (2004 – 2006)

