

**ESTIMAREA EVOLUȚIEI INDUSTRIEI
ÎN TRIMESTRUL IV 2006
PE BAZA ANCHETELOR DE CONJUNCTURĂ**

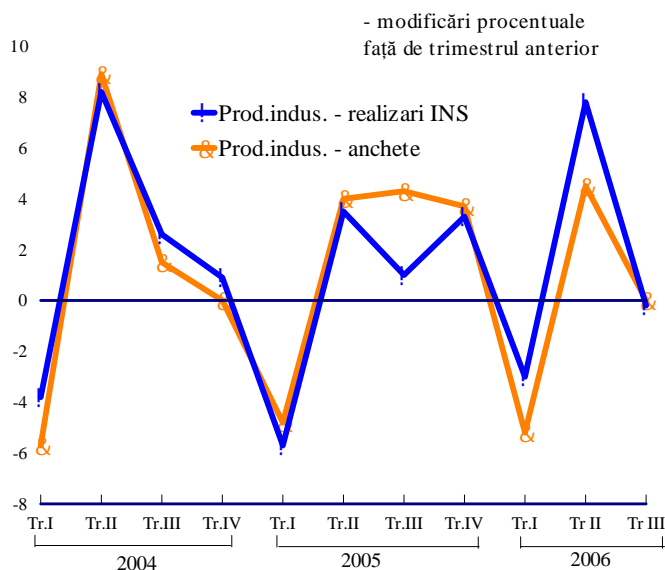
- noiembrie 2006 -

ESTIMAREA EVOLUȚIEI INDUSTRIEI ÎN TRIMESTRUL IV 2006 PE BAZA ANCHETELOR DE CONJUNCTURĂ

Rezultatele anchetelor de conjunctură^{*)} din sectorul industrial, obținute pe baza răspunsurilor agenților economici ce fac parte din eșantionul stabilit, relevă pentru trimestrul IV al anului curent, următoarele tendințe:

- Comparând estimările trimestriale ale producției industriale oferite de agenții economici din eșantion, în cadrul chestionarelor, cu datele realizate pentru acest indicator, furnizate de către Institutul Național de Statistică, se poate observa, în ultimii ani de analiză, un grad destul de înalt de predictibilitate al anchetelor CNP; acest lucru datorându-se în special aprecierilor cantitative cu care operează anchetele economice dar și responsabilitățile agenților economici respondenți la chestionar. Important de semnalat pentru lucrarea elaborată pentru trimestrul III este faptul că aceasta a fost singura anchetă care a semnalat o încetinire a evoluției producției industriale față de trimestrul anterior (creștere 0% față de -0,2% cât s-a realizat), în timp ce, celelalte sondaje efectuate la nivelul agenților economici, indicau creșteri ale nivelului producției.
- Conform opiniei agenților economici se așteaptă o creștere a producției industriale în anul curent față de anul trecut de 6,6%, această dinamică fiind cu mult superioară celei înregistrate în anul 2005, și anume 2%. Acest fapt susține ideea analizei din trimestrele precedente ale acestui an, de relansare

Producția industrială în anii 2004 - 2006
- comparație între datele agenților și realizări INS -



^{*)} Anchetele de conjunctură se realizează de către Comisia Națională de Prognoză pe un eșantion de agenți economici reprezentativi din toate județele țării și toate ramurile industriale.

a producției industriale, în special pe seama unor ramuri cum ar fi: industrie alimentară, substanțe și produse chimice, mijloace de transport rutier, mobilier sau alte activități extractive.

Cuantificarea răspunsurilor pentru trimestrul IV al anului curent conduce la concluzia că evoluția producției industriale comparativ cu perioada corespunzătoare a anului trecut va fi în creștere cu circa 5%;

- În concordanță cu această ultimă evoluție, dar și cu estimările de reducere a numărului de salariați din industrie, se apreciază că societățile comerciale vor înregistra o creștere importantă a productivității muncii, la nivelul acestui an, de 10%, respectiv de 7,8% pentru trimestrul IV 2006, comparativ cu aceeași perioadă din 2005;
- Este de remarcat că agenții economici intervievați consideră că cererea internă, la nivelul ultimului trimestru al anului curent va fi în creștere față de trimestrul anterior, respectiv cu 6,8%. Totuși, acest spor este mai redus decât în trimestrul IV 2005, când s-a înregistrat o creștere față de trimestrul anterior (trimestrul III 2005) de 8,4%. În schimb, în ceea ce privește cererea externă, agenții economici sunt mai rezervați, indicând o posibilă creștere a cifrei de afaceri pentru comenzile externe de 1,8% față de trimestrul anterior. Ca urmare, la nivel de an, rezultă o majorare de circa 8,9% pentru cererea externă, și numai de 3,3% pentru cea internă, avându-se în vedere situația deja existentă la nivelul primelor nouă luni ale anului curent;

Creșteri ale principalilor indicatori
- total industrie -

- modif. proc.-

| | Anul 2006/ Anul 2005 | Anul 2005/ Anul 2004 |
|-------------------------------|-------------------------|-------------------------|
| 1. Producție industrială | 6,6 | 2,0 |
| 2. Cifra de afaceri – | | |
| total | 5,0 | 3,6 |
| ➤ intern | 3,3 | 0,9 |
| ➤ extern | 8,9 | 10,7 |
| 3. Stocuri de produse finite | 1,7 | -1,7 |
| 4. Productiv. muncii | 10,0 | 5,2 |
| 5. Numărul mediu de salariați | -3,7 | -2,1 |
| 6. Investiții | 22,5 | 24,4 |

- modif. proc.-

| | Tr.IV 2006/ III 2006 | Tr.IV2006/ IV 2005 |
|-------------------------------|-------------------------|-----------------------|
| 1. Producție industrială | 0,5 | 4,9 |
| 2. Cifra de afaceri – | | |
| total | 5,4 | 4,5 |
| ➤ intern | 6,8 | 2,9 |
| ➤ extern | 1,8 | 8,3 |
| 3. Stocuri de produse finite | -1,7 | 1,8 |
| 4. Productiv. muncii | 1,9 | 8,2 |
| 5. Numărul mediu de salariați | -1,4 | -3,1 |
| 6. Investiții | 6,5 | 20,1 |

- În ceea ce privește stocurile de produse finite, agenții economici apreciază o creștere de circa 1,7% la nivelul anului curent, majorare ce s-ar datora unei creșteri mai modeste a volumului cifrei de afaceri din industrie pe total, decât în cazul producției industriale. Această evoluție poate fi explicată prin anticiparea unor comenzi superioare în perioada următoare, dar și printr-un efect de bază, dacă se ține cont de faptul că în anul 2005 stocurile s-au redus cu 1,7%.

Producția industrială a înregistrat la nivelul trimestrului III al anului 2006 față de trimestrul II al acestui an o evoluție asemănătoare, și anume o sensibilă scădere de 0,2%, tendință conformă cu cea a agențiilor economici și care a fost semnalată în lucrarea de prognoză anterioară.

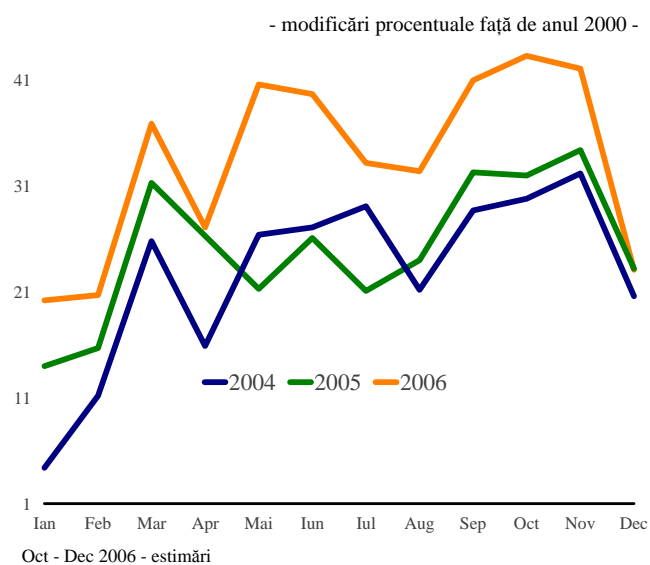
La nivelul primelor nouă luni ale anului curent comparativ cu perioada corespunzătoare din anul trecut, creșterea producției industriale a fost de 7,2%, în serie brută, conform previziunilor (7,1% în ancheta pentru trimestrul III).

Agenții economici intervievați sunt încrezători în trendul actual al producției industriale.

Analiza conjuncturală pentru cel de-al patrulea trimestru al anului curent, corelat cu „efectul de bază”, indică posibilitatea ca în perioada octombrie - decembrie 2006 producția industrială să rămână, aproximativ, la nivelul trimestrului anterior, prognozându-se o ușoară creștere, de doar 0,5%.

Această evoluție a producției industriale va conduce la nivel de an, la o majorare a producției industriale cu circa 6,6%.

Evoluția producției industriale



Pe fundalul unei ușoare scăderi a producției și în condițiile diminuării cu 1,4% a numărului de salariați din industrie, **productivitatea muncii** a înregistrat în trimestrul III al anului curent o creștere de 1,4% (față de 1,1% estimat în lucrarea precedentă), dar care urmează după o dinamică deosebită în al doilea trimestru (+9,2%).

La nivelul primelor 9 luni ale anului, productivitatea muncii în industrie s-a majorat cu 11%, nivel apropiat celui prognozat anterior (10,7%).

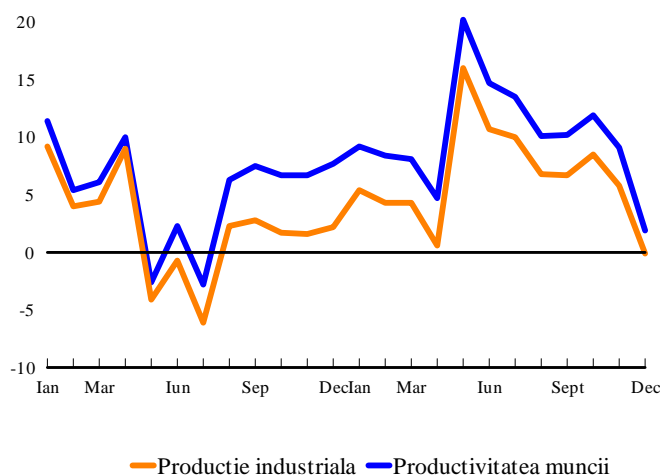
Luând în calcul această evoluție, apreciem că în următoarele trei luni ale anului curent productivitatea muncii va continua să crească într-un ritm ușor mai ridicat decât în trimestrul anterior.

Ca urmare a faptului că producția industrială va înregistra o ușoară creștere la nivelul ultimului trimestru al anului curent, productivitatea muncii se va majora cu 1,9% comparativ cu trimestrul precedent, pe fundalul diminuării numărului de salariați.

Această evoluție va conduce la o creștere a productivității muncii cu 8,2% față de realizările trimestrului IV 2005. La nivelul întregului an, comparativ cu situația înregistrată în anul anterior, majorarea va fi mai accentuată (10% față de 5,2%, în anul 2005), evoluție corelată cu cea a producției industriale.

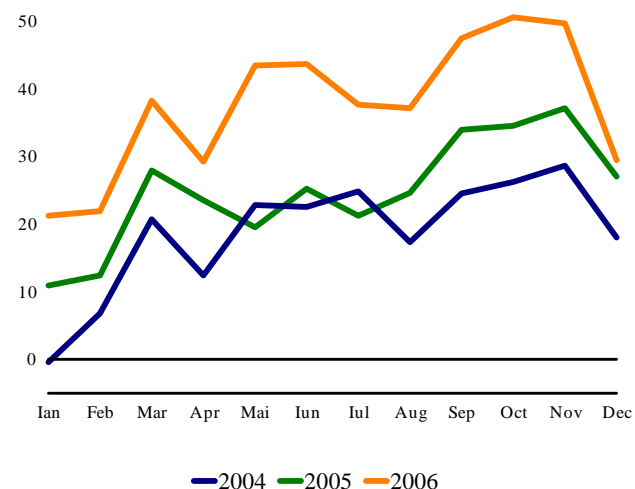
Costul unitar real cu forța de muncă s-a redus în primele 9 luni ale anului cu 7% (nivel anticipat în lucrarea anterioară), datorită faptului că dinamica salariului brut real (deflatat cu IPP) s-a situat sub cea a productivității muncii în această perioadă, reflectând o creștere a competitivității.

Evoluția lunară a producției industriale și a productivității muncii în anii 2005 și 2006



Evoluția productivității muncii

- modificări procentuale față de decembrie 2003 -



Oct - Dec 2006 - estimări

Pentru ultimul trimestru al anului curent se așteaptă o ușoară creștere a costului unitar în raport cu trimestrul anterior, dar care nu se va reflecta în valoarea costului pentru întregul an; nivelul estimat pentru anul 2006 (-6,3%) va fi susținut de creșterea estimată a productivității muncii, care se situează peste nivelul salariului brut real.

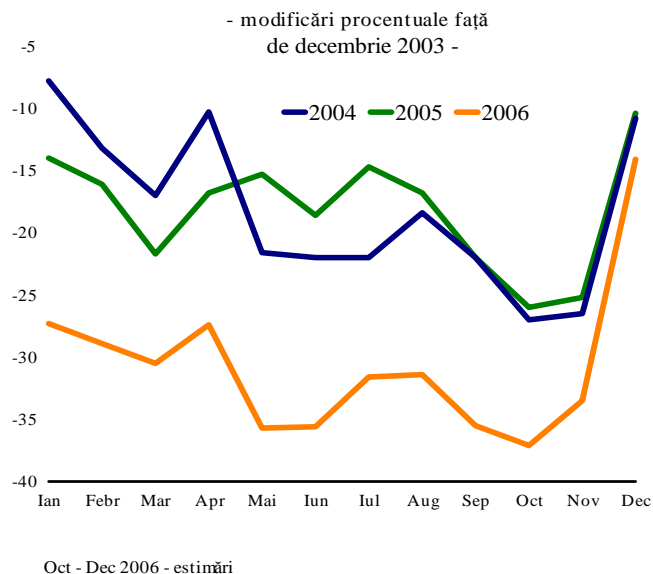
În ceea ce privește **efectivul de salariați**, acesta s-a menținut pe trendul descendent din trimestrul anterior, înregistrându-se în perioada iulie – septembrie a anului curent o diminuare cu peste 23 mii persoane a numărului mediu de salariați (comparativ cu estimarea din lucrarea anterioară ce indica o reducere de doar 15 mii salariați). La aceasta a contribuit, în principal, disponibilizarea a 15 mii de persoane din cadrul industriei textile și articole de îmbrăcăminte, ca urmare a declinului activităților de prelucrare activă (lohn) în țara noastră în aceste ramuri.

Pentru ultimul trimestru al anului curent se estimează o continuare a procesului de restructurare, astfel încât numărul mediu de salariați va fi de circa 1615 mii persoane, ceea ce reprezintă o scădere de 1,4% raportat la trimestrul anterior.

Această evoluție va determina ca la nivelul întregului an numărul mediu al salariaților din industrie să se diminueze cu 3,7% față de anul anterior.

Volumul resurselor de energie primară a înregistrat în primele nouă luni ale anului un nivel de 31272,7 mii t.e.p, reprezentând o creștere de 1,7% față de perioada similară a anului precedent (nivel anticipat în lucrarea anterioară), în special, pe seama creșterii

Evoluția costului unitar real cu forța de muncă în industrie



Efectivul salariaților din industrie – - medie trimestrială -

- mii persoane -

| | Tr. I | Tr. II | Tr. III | Tr. IV |
|------|--------|--------|---------|---------|
| 2004 | 1753,9 | 1743,6 | 1755,0 | 1744,3 |
| 2005 | 1750,6 | 1731,2 | 1700,8 | 1667,9 |
| 2006 | 1681,1 | 1661,2 | 1638,0 | 1615,0* |

* prognoză

importurilor de resurse energetice cu 3,1%, în timp ce producția internă a crescut cu numai 0,8%.

Pentru cel de-al patrulea trimestru al anului curent se prognozează, în corelație cu evoluția estimată a producției industriale, un nivel de circa 10900 mii t.e.p., ceea ce reprezintă o creștere de circa 8,1% față de trimestrul anterior.

Această valoare va face ca, la nivelul anului curent, volumul de resurse energetice primare să fie de circa 42200 mii t.e.p, în creștere cu 1% față de anul 2005.

Gradul de utilizare a capacităților de producție aflate în funcțiune în perspectiva trimestrului IV 2006, se așteaptă, conform răspunsurilor agenților economici care fac parte din eșantion, să se situeze la circa 74%, nivel inferior celui înregistrat în aceeași perioadă a anului 2005.

Cifra de afaceri. La nivelul trimestrului III 2006 comparativ cu trimestrul II al anului curent s-a înregistrat o ușoară creștere a volumului cifrei de afaceri în industrie cu 0,4%, față de o majorare cu 2,4% cât se estimase inițial, în special datorită unei evoluții negative importante pe piața externă.

Comparativ cu primele nouă luni ale anului trecut, pentru cifra de afaceri s-a atins o creștere de 5,1%, majorarea fiind susținută în principal de evoluția cifrei de afaceri pentru producția externă, evoluție ce continuă tendința înregistrată la nivel de semestru.

În ceea ce privește tendința cifrei de afaceri pentru trimestrul IV al anului curent, se poate estima o creștere sezonieră a acesteia cu circa 5,4% comparativ cu perioada anterioară,

Resurse energetice primare

- mii tone echiv. petrol-

| | 2006 | |
|-------------------------------|----------------|----------------|
| | Trim IV | AN |
| Total, | 10900,0 | 42172,7 |
| din care: | | |
| ➤ Cărbune | 2400 | 8998,2 |
| ➤ Țiței | 3450 | 13576,9 |
| ➤ Gaze naturale | 3850 | 15013,4 |
| ➤ Energie electrică | 800 | 3191,3 |
| ➤ Prod. petroliere din import | 350 | 1119,7 |

Gradul de utilizare a capacităților de producție

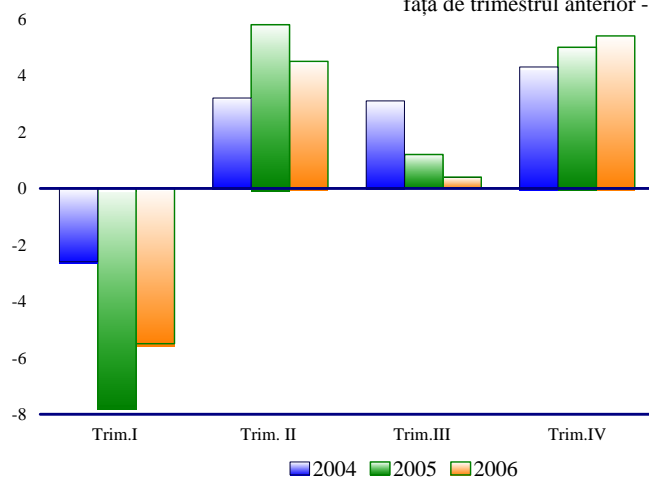
- % -

| | Tr. I | Tr. II | Tr. III | Tr. IV |
|------|-------|--------|---------|--------|
| 2004 | 70,9 | 65,2 | 76,0 | 70,1 |
| 2005 | 75,8 | 72,6 | 75,6 | 75,9 |
| 2006 | 75,1 | 75,6 | 72,6 | 73,9* |

* estimarea agenților economici

Cifra de afaceri în industrie

- modificări procentuale față de trimestrul anterior -



Trim IV 2006 - estimări

bazată, mai mult, pe majorarea caracteristică a cifrei de afaceri pentru piața internă.

La nivelul anului curent față de anul 2005, se anticipează o creștere de 5% a volumului cifrei de afaceri în industrie, evoluție superioară celei înregistrate în anul 2005 (+3,6%), datorită tendințelor actuale de creștere mai amplă pe piața internă, decât în trecut.

Cifra de afaceri pentru producția livrată pe piața internă a înregistrat în trimestrul III 2006 o majorare de 3% comparativ cu trimestrul II al anului curent față de o estimare inițială de 2,3%.

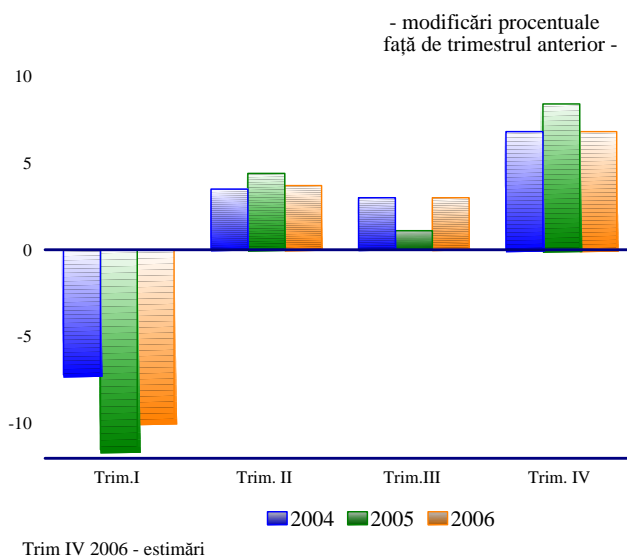
În aceste condiții, la nivelul primelor nouă luni ale anului, cifra de afaceri pentru piața internă a crescut cu 3,4%.

Conform estimărilor agenților economici, în trimestrul IV 2006, și luând în calcul sezonabilitatea, cifra de afaceri a producției destinate pieței interne va continua procesul de majorare într-un ritm mai mare (+6,8%, comparativ cu perioada anterioară).

La nivelul anului curent, se estimează că cifra de afaceri pentru producția pe piața internă va fi în creștere cu aproximativ 3,3%, ponderea cifrei de afaceri pe piața internă ajungând astfel la circa 72% din total față de 71% în 2005.

Cifra de afaceri pentru producția livrată pe piața externă a înregistrat la nivelul trimestrului III 2006 o reducere de 5,2%, în corelație cu evoluția exportului pe ramuri ale industriei, avându-se în vedere reducerile importante la nivelul lunii iulie, în special în cazul produselor textile, prelucrării țîțeiului, mașinilor și aparatelor electrice sau mijloacelor de transport rutier.

Cifra de afaceri pentru producția livrată pe piața internă



La nivelul primelor nouă luni ale anului 2006, majorarea cifrei de afaceri pe piața externă a fost de 9,1%, comparativ cu anticipările inițiale ale agenților (+12%).

Anticipările agenților economici indică la nivelul celui de-al patrulea trimestru al anului curent o ușoară creștere pentru acest indicator (+1,8%, comparativ cu perioada anterioară), evoluție ce nu se încadrează întocmai în sezonalitatea perioadei, însă s-ar putea explica prin creșterile prevăzute în luna octombrie pentru recuperarea căderilor anterioare.

Astfel, este posibil, să se atingă pentru cifra de afaceri pe piața externă, la nivelul anului curent, o creștere de 8,9%, evoluție ușor inferioară celei din anul 2005 (+10,7%).

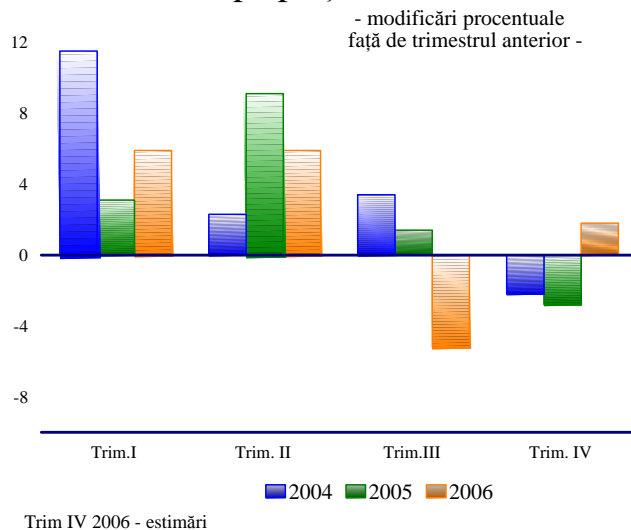
În trimestrul III al anului curent nivelul **stocurilor de produse finite** a scăzut, conform previziunilor anterioare (-1,2%) comparativ cu perioada aprilie – iunie a anului curent, iar față de perioada corespunzătoare a anului trecut, nivelul acestora a înregistrat o majorare de 1,9%, avându-se în vedere, în acest ultim caz, creșterea mai redusă a cifrei de afaceri, comparativ cu majorarea amplă a producției industriale.

Pentru perioada ianuarie – septembrie 2006, creșterea stocurilor este de 1,7%, nivel care se situează peste tendința anilor anteriori.

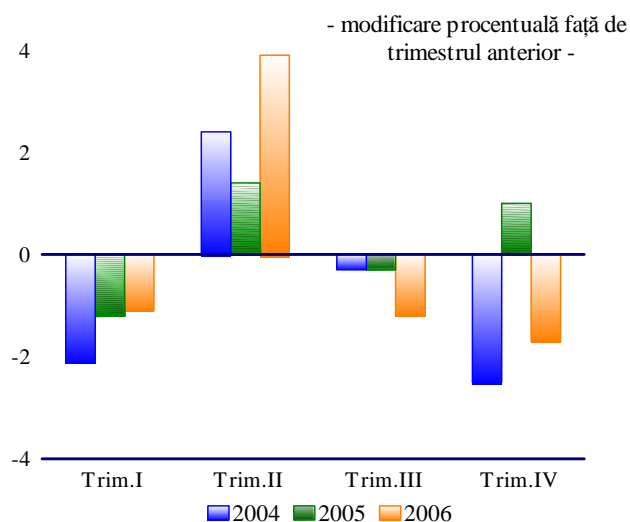
Pentru trimestrul IV al anului 2006 se preconizează că stocurile de produse finite vor înregistra în continuare o scădere, de circa 1,7%, comparativ cu trimestrul III.

În comparație cu anul 2005, la nivelul anului curent, stocurile de produse finite din industrie se anticipează

Cifra de afaceri pentru producția livrată pe piața externă



Evoluția stocurilor de produse finite



să continue tendința de creștere înregistrată pe parcursul întregului an în curs (+1,7%), în comparație cu reducerea de 1,7% înregistrată în anul 2005.

Prognoza stocurilor de produse finite a fost făcută pe baza rezultatelor din sondajul efectuat pe eșantionul agenților economici din teritoriu și luând în calcul și tendințele de evoluție a producției industriale și a cifrei de afaceri atât pentru piața internă, cât și pentru piața externă.

Stocurile de materii prime se așteaptă ca în trimestrul IV 2006 să înregistreze o ușoară creștere de circa 0,8%, comparativ cu perioada iulie - septembrie 2006, nivel inferior evoluției din perioada corespunzătoare a anului 2005.

Volumul creditelor. Datele obținute din sondajele de conjunctură pentru sectorul industrial, indică, pentru trimestrul IV al anului 2006 o creștere cu circa 1,3% a volumului creditelor, comparativ cu trimestrul III al anului curent.

Pentru **creditele restante** se preconizează că, acestea se vor situa în trimestrul IV 2006, la aproximativ același nivel ca cel din al doilea trimestru (+0,02%).

Această evoluție se așteaptă să conducă, în trimestrul IV 2006, la o valoare a ponderii creditelor restante în volumul creditelor totale aproximativ la același nivel cu perioada anterioară, și anume 0,6%.

Prețurile de producție au crescut la nivelul celui de-al treilea trimestru al anului 2006 cu 12,61% față de perioada similară a anului trecut și cu 9,62% în luna septembrie față de decembrie 2005.

Evoluția stocurilor de materii prime

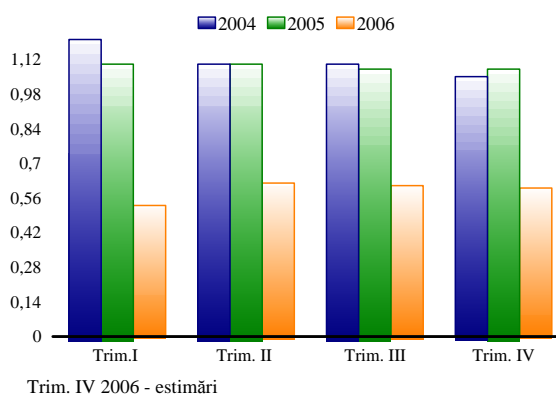
- modif. proc. față de trimestrul anterior -

| | Tr. I | Tr. II | Tr. III | Tr. IV |
|------|--------|--------|---------|--------|
| 2004 | 2,4 | 2,1 | 1,1 | 2,3 |
| 2005 | 1,2 | 1,0 | 1,8 | 0,9 |
| 2006 | - 0,01 | 1,5 | 0 | 0,75* |

* estimarea agenților economici

Ponderea creditelor restante în total credite (2004-2006)

- % -



În primele nouă luni ale anului, comparativ cu perioada similară a anului anterior, creșterea medie a prețurilor de producție (+11,74%) a continuat să se datoreze, în principal, componentei interne (12,22%), în timp ce prețurile de producție pentru piața externă au crescut doar cu 9,91%.

Anchetele de conjunctură prevăd pentru trimestrul IV al anului curent un ritm mediu lunar al prețurilor de producție de circa 0,8%, ritm superior celui înregistrat în perioada iulie – septembrie 2006 (+0,6%), dar inferior celui din trimestrul IV al anului trecut (+0,7%).

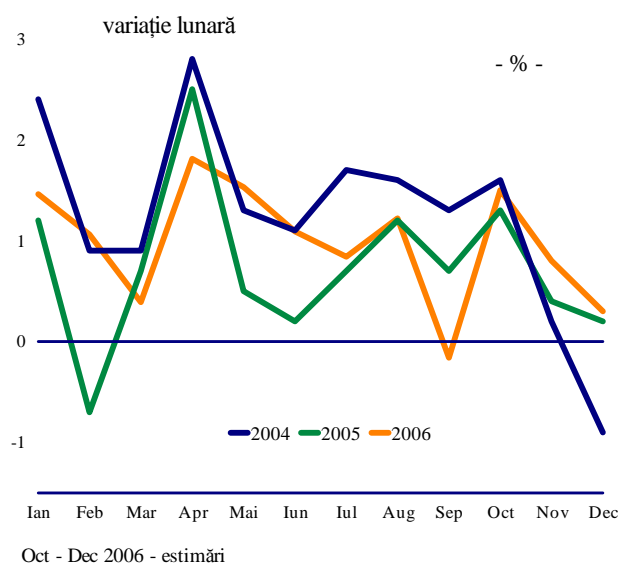
Astfel, se poate estima o creștere a prețurilor de producție la nivelul lunii decembrie 2006 față de decembrie 2005 de circa 12,37%, iar ca medie anuală o creștere de 11,82%, superioară celei din anul trecut (10,5%).

Investiții. Pe baza răspunsurilor agenților economici din eșantion, se conturează pentru perioada următoare dinamici pozitive în sectorul industrial în ceea ce privește investițiile. Astfel, pentru trimestrul IV al anului 2006 se așteaptă o creștere a volumului acestora de aproximativ 6,5% comparativ cu trimestrul anterior, ceea ce înseamnă o creștere cu 20% față de perioada similară a anului trecut. O dinamică apropiată acesteia se așteaptă și la nivel de an, respectiv 22,5%, nivel mai redus în comparație cu evoluția investițiilor la nivelul anului 2005 (+24,4%).

În același timp, pe baza anchetelor de conjunctură s-a determinat și **o evoluție posibilă viitoare pentru unii indicatori pe total economie.**

Exportul. La nivelul celui de-al treilea trimestru al anului 2006 se poate menționa o ușoară scădere a nivelului exportului de bunuri (-0,5%)

Evoluția prețurilor de producție (2004 – 2006)



comparativ cu perioada anterioară, evoluție care nu se încadrează în sezonalitatea acestui indicator și se datorează unor reduceri importante din luna iulie (-2,9%, față de o medie specifică acestei luni de circa +10,7% pentru perioada 2002 - 2005).

În plus, aceste reduceri nu s-au recuperat în lunile august și nici în septembrie (+9,5% față de luna august 2006), situându-se sub perioada 2002 – 2005 (10,5%).

Comparativ cu trimestrul III 2005, creșterea exportului de bunuri a fost de 8,1%.

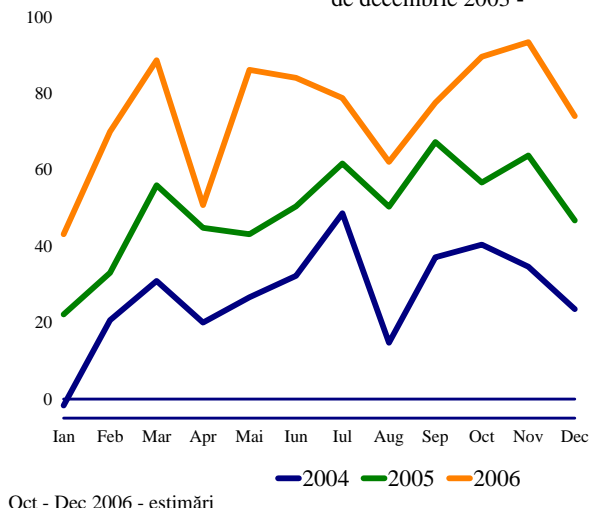
În primele nouă luni ale anului 2006, majorarea exporturilor de bunuri s-a cifrat la 16% față de perioada ianuarie – septembrie 2005, evoluție ce este corelată și cu o majorare de 15,9% a exportului pe ramuri ale industriei, în aceeași perioadă de analiză.

Avându-se în vedere atât evoluția cifrei de afaceri pentru producția livrată pe piața externă, cât și tendința estimată pentru exportul pe ramuri ale industriei, rezultă la nivelul celui de-al patrulea trimestru al anului 2006, comparativ cu perioada iulie - septembrie, o majorare a exportului de bunuri de circa 7,0 – 7,5%, ceea ce va reprezenta un nivel de aproximativ 6900 mil. euro. Astfel, se prevede pentru luna octombrie 2006 o posibilă majorare de 6,8%, față de o medie a lunii în perioada 2002 – 2005 de 2,6%.

Majorarea estimată în acest trimestru IV 2006 nu se încadrează în sezonalitatea exporturilor de bunuri pentru ultima perioadă a anului, dar este explicabilă avându-se în vedere evoluția nespecifică a acestui indicator în trimestrul al treilea al anului în curs.

Evoluția exportului de bunuri

- modificări procentuale față de decembrie 2003 -



Comerț exterior

- mil.euro -

| | Anul | |
|-------------------------------|----------|----------|
| | 2005 | 2006 |
| 1. Export de bunuri | 22255,1 | 26000 |
| 2. Import de bunuri | 32568,5 | 39850 |
| din care: | | |
| ➤ bunuri de consum | 6951,4 | 8500 |
| ➤ investiții | 5763,6 | 7050 |
| ➤ producție | 19853,5 | 24300 |
| 3. Soldul balanței comerciale | -10313,4 | -13850,0 |

Analiza la nivelul anului curent indică o creștere a exporturilor totale de circa 17%, valoare ce reprezintă un nivel de circa 26000 mil. euro și se situează peste un nivel estimat atât al dinamicii cifrei de afaceri pentru producția livrată pe piața externă (+8,9%), cât și al exportului pe ramuri ale industriei (+16,5%).

Importul. Pentru al treilea trimestru al anului 2006 se poate menționa o creștere a importurilor de bunuri de 2,3%, comparativ cu perioada anterioară, iar față de perioada iulie – septembrie 2005, majorarea a fost de 22,3%.

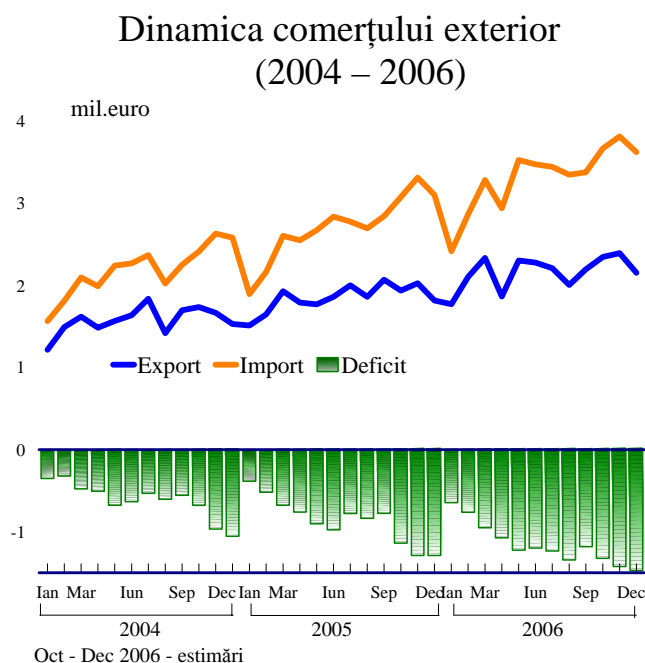
La nivel de nouă luni, creșterea importurilor de bunuri de consum a fost de 24,5% (comparativ cu anticiparea din lucrarea anterioară de 24,6%), ceea ce a reprezentat un nivel al acestora de 28707,4 mil.euro.

Pentru asigurarea nivelurilor anticipate ale producției și susținerea exporturilor, se estimează ca necesar un volum al importurilor de bunuri pentru trimestrul IV al anului 2006 de aproximativ 11100 - 11150 mil. euro, ceea ce reprezintă o majorare de aproximativ 9 – 9,5% față de perioada iulie - septembrie a anului curent.

Comparativ cu anul 2005, la nivelul anului curent se anticipează o creștere a importurilor totale cu circa 22,5%, ceea ce corespunde la un nivel de circa 39850 mil. euro al acestora.

Deficitul balanței comerciale a înregistrat la nivelul primelor nouă luni ale anului 2006 un nivel de 9611,5 mil. euro, comparativ cu valoarea de 6600,4 mil. euro pentru perioada ianuarie – septembrie din anul 2005.

Astfel, la nivel de an se estimează că deficitul balanței



comerciale va fi de circa 13850 mil. euro, comparativ cu un deficit de 10313,4 mil. euro în anul 2005.

Volumul cifrei de afaceri pentru comerțul cu amănuntul (cu excepția comerțului cu autovehicule și motociclete) a înregistrat o creștere de 2,3% la nivelul trimestrului III 2006, comparativ cu trimestrul anterior, avându-se în vedere majorarea importantă la produsele nealimentare (+8,6%), respectiv o reducere a mărfurilor alimentare cu 7,3%.

La nivelul primelor nouă luni ale anului curent, se poate menționa o creștere de 24,8% a volumului cifrei de afaceri per total, majorare mai mare în cazul celor alimentare, de 28,2%, respectiv o creștere situată sub nivelul pe total, la cele nealimentare (22,1%).

Pentru trimestrul IV 2006, se așteaptă ca aceste vânzări să crească într-un ritm mai mare, specific perioadei de analiză, și anume cu circa 11% față de perioada iulie - septembrie a anului curent, prognoza indicând o majorare pentru mărfurile nealimentare (+12,2%) și mai puțin amplă în cazul celor alimentare (+7,1%).

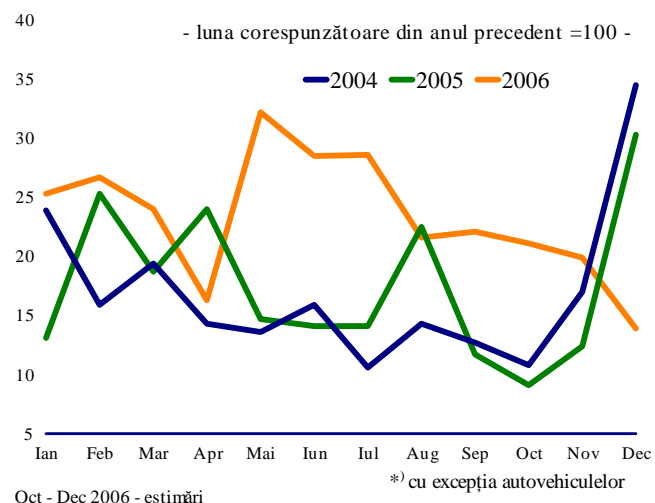
Comparativ cu anul 2005, se estimează o creștere a vânzărilor cu amănuntul de circa 23%, tendință ce continuă evoluția la nouă luni, și s-ar situa peste realizările din aceeași perioadă a anului 2005 (+17,8%).

Prognoza cifrei de afaceri pentru comerțul cu amănuntul s-a realizat în funcție de cifra de afaceri pentru producția livrată pe piața internă, dar și de importul de bunuri de consum corelat pe ramuri ale industriei, pentru această perioadă.

Structura cifrei de afaceri pentru comerțul cu amănuntul

| | - % - | |
|--|--------------|--------------|
| | Anul | |
| | 2005 | 2006 |
| Total cifră de afaceri: | 100,0 | 100,0 |
| ➤ cu vânzare preponderentă de produse alimentare, băuturi, tutun | 45,7 | 46,2 |
| ➤ cu vânzare preponderentă de produse nealimentare | 54,3 | 53,8 |

Creșterea volumului cifrei de afaceri pentru comerțul cu amănuntul*)



În ceea ce privește **cifra de afaceri pentru comerțul cu ridicata și cu amănuntul, întreținerea și repararea autovehiculelor și a motocicletelor și comerțul cu amănuntul al carburanților** pentru autovehicule, aceasta s-a majorat cu 5,8% în trimestrul III 2006, comparativ cu perioada aprilie - iunie a anului curent, și este destul de apropiată de prognoza inițială de 5,5%.

În perioada ianuarie - septembrie, comparativ cu perioada similară a anului trecut se înregistrează o creștere a vânzărilor pe total cu 19,6%, bazată în special pe majorarea vânzărilor de autovehicule și a motocicletelor (+23,2%).

Pentru trimestrul IV se anticipează o majorare de circa 9% a acestor vânzări, avându-se în vedere caracteristicile sezoniere pentru acest indicator în perioada de analiză. La nivel de trimestru, vânzările de autovehicule și motociclete este posibil să crească mai mult, și anume cu 14%, față de cele pentru carburanți (circa +6%).

La nivelul anului curent se prognozează o creștere de circa 19% față de perioada corespunzătoare din anul 2005, majorare ce continuă tendința înregistrată în acest an, dar este sub nivelul celei din anul 2005, în același interval de analiză (+29,9%).

Diferența este reliefată, în special, de o posibilă tendință pozitivă mai redusă la vânzările de autovehicule și motociclete în anul 2006 (circa +23,5%), decât creșterea înregistrată în anul 2005, pentru acest tip de vânzări (+41,7%).

Structura cifrei de afaceri pentru comerțul cu autovehicule și carburanți

| | - % - | |
|--------------------------------|--------------|--------------|
| | Anul | |
| | 2005 | 2006 |
| Total cifră de afaceri: | 100,0 | 100,0 |
| ➤ comerțul cu autovehicule | 47,0 | 49,5 |
| ➤ comerțul cu carburanți | 53,0 | 50,5 |

Referitor la **prețurile de consum**, corelate cu anticipările agenților economici privind prețurile producției industriale vor prezenta pentru trimestrul IV 2006 un ritm mediu lunar de creștere de 0,64%, superior celui din perioada iulie - septembrie 2006 (+0,03%), dar inferior valorii înregistrate în trimestrul IV 2005 (+0,9%).

În acest context pentru anul 2006, se prognozează o medie a prețurilor de consum de 6,52%, în scădere față de nivelul înregistrat în anul 2005 (9%), iar în luna decembrie 2006 (raportat la luna decembrie 2005) nivelul prețurilor de consum se estimează să se situeze la circa 4,74%.

Evoluția comparativă a prețurilor
(2004 – 2006)

