

**ESTIMAREA EVOLUȚIEI INDUSTRIEI  
ÎN TRIMESTRUL III 2007  
PE BAZA ANCHETELOR DE CONJUNCTURĂ**

- august 2007 -

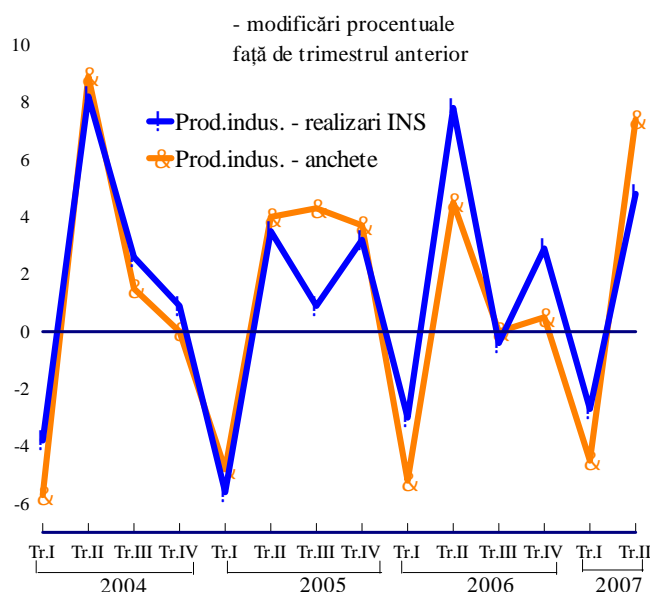
## ESTIMAREA EVOLUȚIEI INDUSTRIEI ÎN TRIMESTRUL III 2007 PE BAZA ANCHETELOR DE CONJUNCTURĂ

**Rezultatele anchetelor de conjunctură<sup>\*)</sup> din sectorul industrial**, obținute pe baza răspunsurilor agenților economici ce fac parte din eșantionul stabilit, relevă pentru trimestrul III al anului curent, următoarele tendințe:

- Comparând estimările trimestriale ale producției industriale oferite de agenții economici din eșantion, în cadrul chestionarelor, cu datele realizate pentru acest indicator, furnizate de către Institutul Național de Statistică, se poate observa, în ultimii ani de analiză, un grad destul de înalt de predictibilitate al anchetelor CNP, acest lucru datorându-se în special aprecierilor cantitative cu care operează anchetele economice, dar și responsabilitățile agenților economici respondenți la chestionar.

Pentru lucrarea elaborată în trimestrul II a anului curent trebuie menționat faptul că în cadrul acesteia s-a previzionat de către agenții economici o creștere mai accentuată a producției industriale față de trimestrul anterior (o majorare de 7,4% față de 4,8% cât s-a realizat), o explicație fiind dată de reducerile importante pentru anumite ramuri industriale, scăderi ce nu s-au încadrat în evoluțiile anticipate, cum ar fi în cazul ramurilor: extracția și prepararea minereurilor metalifere; produse textile; pielărie și încălțăminte; prelucrarea țigăii, cocsificarea cărbunelui și tratarea combustibililor nucleari; echipamente pentru radio, televiziune și comunicații.

Producția industrială în anii 2004 – 2007  
- comparație între datele agenților și realizări INS -



<sup>\*)</sup> Anchetele de conjunctură se realizează de către Comisia Națională de Prognoză pe un eșantion de agenți economici reprezentativi din toate județele țării și toate ramurile industriale.

- Conform opiniei agenților economici se așteaptă o creștere a producției industriale în primele 9 luni ale anului curent față de aceeași perioadă a anului trecut de 5,9%, această dinamică fiind inferioară celei înregistrate în anul 2006. Cuantificarea răspunsurilor pentru trimestrul III al anului curent conduce la concluzia că evoluția producției industriale față de perioada corespunzătoare a anului trecut va fi în creștere cu 5,6%;
- În concordanță cu această ultimă evoluție, dar și cu estimările de reducere a numărului de salariați din industrie, se apreciază că societățile comerciale vor înregistra o creștere importantă a productivității muncii, la nivelul primelor 9 luni, și anume 10,6%, iar la nivelul trimestrului III comparativ cu aceeași perioadă din 2006 se preconizează o majorare de circa 10%;
- Este de remarcat că agenții economici intervievați consideră că în primele nouă luni ale anului, atât cererea internă, cât și cea externă vor avea o dinamică pozitivă importantă, care se situează cu mult peste nivelul înregistrat în perioada similară a anului 2006;
- În ceea ce privește stocurile de produse finite, agenții economici apreciază o scădere de circa 10% la nivel de nouă luni, fenomen ce s-ar datora unei creșteri mai modeste a producției industriale (5,9%), decât a volumului cifrei de afaceri din industrie pe total, care s-ar majora cu 13,4%.

Creșteri ale principalilor indicatori  
- total industrie -

|                               | - modif. proc.-             |                             |
|-------------------------------|-----------------------------|-----------------------------|
|                               | 9 luni 2007/<br>9 luni 2006 | 9 luni 2006/<br>9 luni 2005 |
| 1. Producție industrială      | 5,9                         | 7,1                         |
| 2. Cifra de afaceri –         |                             |                             |
| total                         | 13,4                        | 5,2                         |
| ➤ intern                      | 13,8                        | 3,5                         |
| ➤ extern                      | 12,6                        | 9,1                         |
| 3. Stocuri de produse finite  | -9,8                        | 1,3                         |
| 4. Productiv. muncii          | 10,6                        | 11,0                        |
| 5. Numărul mediu de salariați | -3,8                        | -3,9                        |
| 6. Investiții                 | 36,2                        | 22,0                        |

|                               | - modif. proc.-          |                           |
|-------------------------------|--------------------------|---------------------------|
|                               | Tr. III 2007/<br>II 2007 | Tr. III 2007/<br>III 2006 |
| 1. Producție industrială      | 0,6                      | 5,6                       |
| 2. Cifra de afaceri –         |                          |                           |
| total                         | 2,6                      | 10,7                      |
| ➤ intern                      | 3,5                      | 9,1                       |
| ➤ extern                      | 0,8                      | 14,7                      |
| 3. Stocuri de produse finite  | -1,0                     | -9,2                      |
| 4. Productiv. muncii          | 1,9                      | 9,9                       |
| 5. Numărul mediu de salariați | -1,1                     | -3,3                      |
| 6. Investiții                 | 11,9                     | 46,4                      |

## I. Estimările principalilor indicatori rezultate din anchetele de conjunctură în sectorul industrial

**Producția industrială** a înregistrat la nivelul trimestrului II al anului 2007 față de trimestrul anterior o creștere cu 4,8%, evoluție care se situează sub anticipările inițiale ale agențiilor economice, avându-se în vedere reducerea amplă de producție, în special, la nivelul lunii aprilie, în cazul industriei ușoare, sau pentru ramurile: prelucrarea țiteiului, cocsificarea cărbunelui și tratarea combustibililor nucleari (-33,7%, față de luna martie), echipamente pentru radio, televiziune și comunicații (-32,8%).

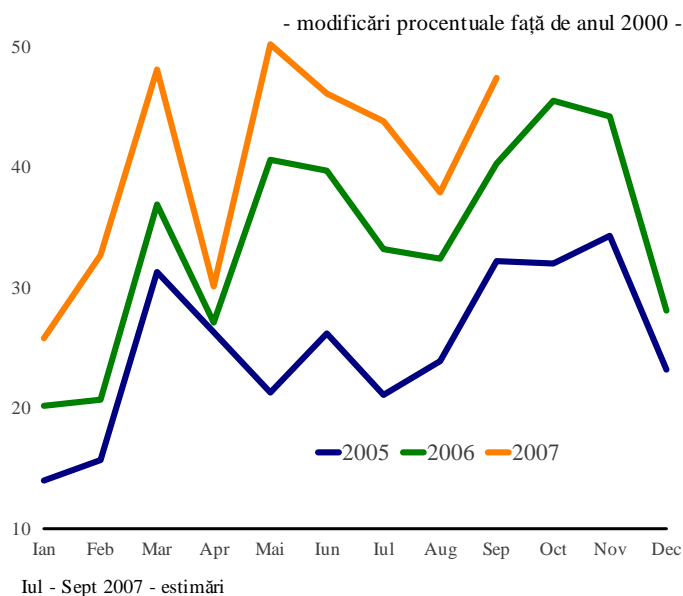
La nivelul primului semestru al anului curent comparativ cu perioada corespunzătoare din anul trecut, creșterea producției industriale a fost de 6,1%, în serie brută.

Diferențe importante asupra estimărilor producției industriale s-au regăsit, mai ales, la grupa bunurilor de folosință îndelungată, precum și în cadrul bunurilor de uz curent, în special la nivelul industriei ușoare.

Analiza conjuncturală pentru cel de-al treilea trimestru al anului curent, pe baza sondajului la nivelul agențiilor economice, indică posibilitatea ca în perioada iulie - septembrie 2007 producția industrială să rămână aproximativ la nivelul trimestrului anterior (0,6%).

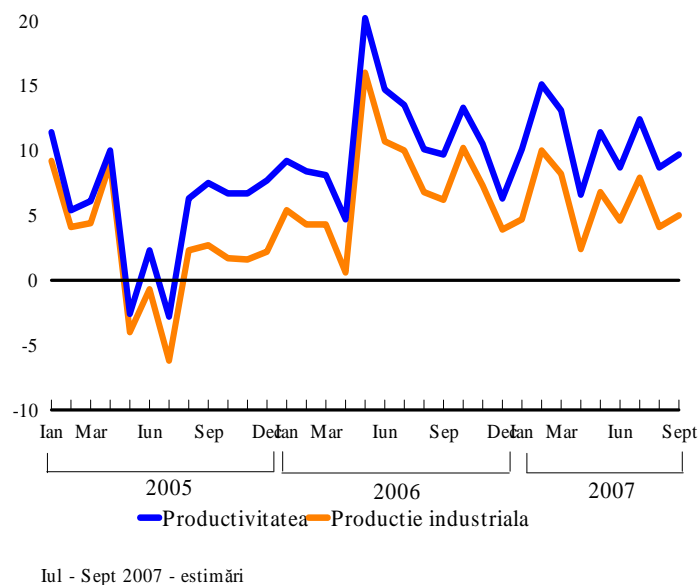
Această evoluție a producției industriale va conduce, în primele trei trimestre raportat la primele nouă luni ale anului 2006, la o majorare a producției industriale cu 5,9%, și care s-ar situa sub tendința din primele 9 luni din anul 2006 (7,1%), avându-se în vedere o evoluție mai puțin ridicată în prima parte a anului curent.

### Evoluția producției industriale



### Evoluția lunară a producției industriale și a productivității muncii în anii 2005 -2007

- lună corespunzătoare din anul precedent = 100 -



Comparativ cu trimestrul precedent, pe fundalul creșterii producției și a scăderii numărului de salariați din industrie, **productivitatea muncii** a înregistrat în cel de-al doilea trimestru al anului o creștere de 5,7% comparativ cu trimestrul precedent, evoluție care este specifică pentru această perioadă a anului. Aceasta a făcut ca la nivelul primului semestru productivitatea muncii să se majoreze cu 10,8%.

Luând în calcul această evoluție, apreciem că în următoarele trei luni ale anului productivitatea muncii va continua să crească, însă într-un ritm mult mai scăzut.

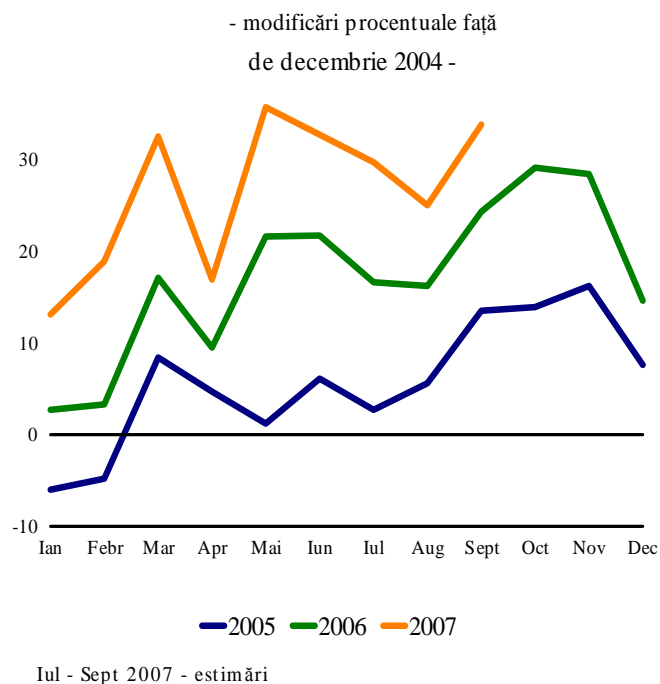
Ca urmare a faptului că producția industrială se va menține la un nivel aproximativ cu cel din trimestrul anterior, productivitatea muncii va crește cu circa 2% comparativ cu trimestrul precedent, datorită diminuării numărului de salariați.

La nivelul primelor nouă luni ale anului se așteaptă o creștere de 10,6% față de perioada corespunzătoare a anului anterior.

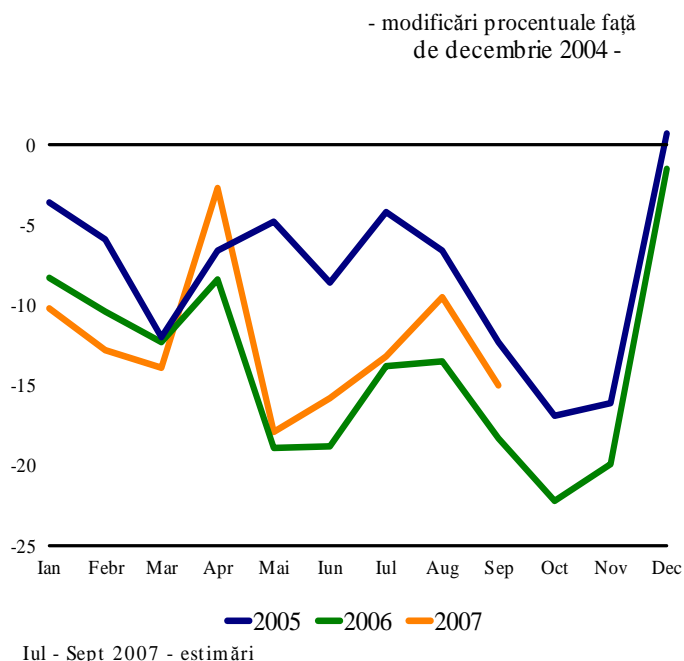
**Costul unitar real cu forța de muncă** a înregistrat în primul semestru al anului o creștere de 0,7% față de perioada similară a anului anterior (nivel peste cel estimat în lucrarea anterioară), datorită faptului că dinamica salariului brut real (deflatat cu IPP) s-a situat peste cea a productivității muncii în această perioadă.

La nivelul primelor nouă luni se așteaptă o creștere a costului unitar real cu forța de muncă de 1,5%. Această dinamică va avea loc pe fondul continuării creșterii salariului brut real peste nivelul productivității muncii.

## Evoluția productivității muncii



## Evoluția costului unitar real cu forța de muncă în industrie



În ceea ce privește **efectivul de salariați**, în perioada aprilie – iunie 2007 s-a înregistrat o scădere de circa 4 mii persoane (diminuarea numărului înregistrându-se începând cu primul trimestru al anului 2006), ceea ce reprezintă o reducere de 0,3% față de media trimestrului I 2007 (comparativ cu o scădere de 0,6% estimată în lucrarea anterioară).

La nivel de semestru s-a înregistrat o scădere de 4% față de media semestrului I 2006, nivel apropiat de cel estimat (-4,2%).

Pentru trimestrul al treilea apreciem că va continua procesul de restructurare, astfel încât numărul mediu de salariați va fi de 1584 mii persoane, ceea ce reprezintă o scădere de 1,1% raportat la trimestrul anterior.

Această evoluție va face ca la nivelul primelor 9 luni ale anului curent numărul mediu al salariaților din industrie să se diminueze cu 3,8% față de perioada corespunzătoare a anului anterior.

**Volumul resurselor de energie primară** a înregistrat în primele șase luni ale anului un nivel de 20103,0 mii t.e.p, reprezentând o scădere de 5,3% față de perioada similară a anului precedent, pe seama scăderii importului de resurse energetice primare (cu 8,3%), dar și a producției interne de energie hidro-electrică și nuclearo-electrică (cu 10,5%) și de gaze naturale (cu 8,7%).

Pentru cel de-al treilea trimestru al anului curent se prognozează, în corelație cu evoluția estimată a producției industriale, un nivel de circa 9600 mii t.e.p., ceea ce reprezintă o scădere de 4,8% față de trimestrul III 2006.

Efectivul salariaților din industrie –  
- medie trimestrială -

|      | - mii persoane - |        |         |        |
|------|------------------|--------|---------|--------|
|      | Tr. I            | Tr. II | Tr. III | Tr. IV |
| 2005 | 1750,6           | 1731,2 | 1700,8  | 1667,9 |
| 2006 | 1681,1           | 1661,2 | 1638,0  | 1613,9 |
| 2007 | 1606,3           | 1602,2 | 1584    |        |

Resurse energetice primare

|                                 | - mii tone echiv. petrol- |                |
|---------------------------------|---------------------------|----------------|
|                                 | 2007                      |                |
|                                 | Trim.III                  | 9 luni         |
| <b>Total,</b>                   | <b>9600,0</b>             | <b>29703,0</b> |
| din care:                       |                           |                |
| ➤ Cărbune                       | 2400                      | 7312,5         |
| ➤ Țiței                         | 2800                      | 8843,3         |
| ➤ Gaze naturale                 | 3250                      | 10257,3        |
| ➤ Energie electrică             | 700                       | 2169,5         |
| ➤ Produse petroliere din import | 250                       | 700,9          |

Această valoare va face ca, la nivelul primelor nouă luni ale anului, volumul de resurse energetice primare să fie de 29703 mii t.e.p, în scădere cu 5% față de perioada similară a anului anterior.

Luând în calcul nivelul estimat al producției industriale pe primele 9 luni (circa 6%) este de remarcant îmbunătățirea eficienței energetice.

**Gradul de utilizare a capacităților de producție** aflate în funcțiune în perspectiva trimestrului III 2007, se așteaptă conform răspunsurilor agenților economici care fac parte din eșantion, să se situeze la aproximativ 77%, nivel ușor inferior celui înregistrat în trimestrul anterior, dar care se situează peste valoarea din aceeași perioadă a anului 2006.

**Cifra de afaceri.** La nivelul trimestrului II 2007 comparativ cu trimestrul I al anului curent s-a înregistrat o scădere a volumului cifrei de afaceri în industrie cu 6,6%, față de o creștere cu 3,7% cât preconizaseră anterior agenții economici, în special din cauza unei estimări a producției industriale peste nivelul celui realizat.

Comparativ cu primul semestru al anului trecut, pentru cifra de afaceri s-a atins o creștere de 14,8%, majorarea fiind susținută în principal de evoluția cifrei de afaceri pentru producția internă.

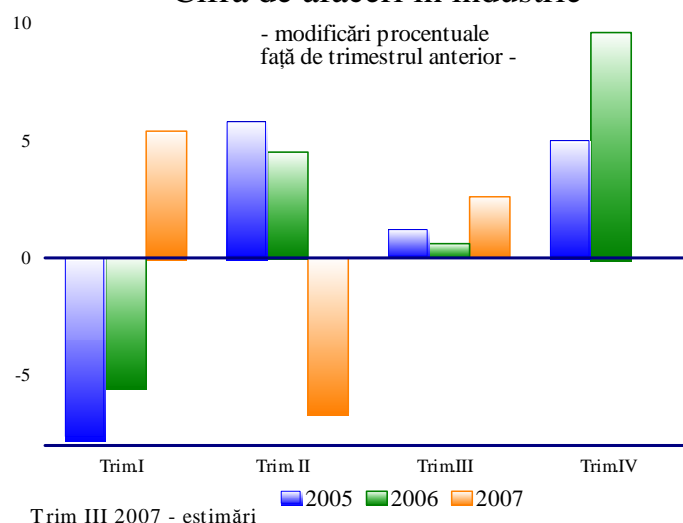
În ceea ce privește tendința cifrei de afaceri pentru trimestrul III al anului curent, se poate estima o creștere a acesteia cu 2,6% comparativ cu perioada anterioară, bazată, în special, pe majorarea cifrei de afaceri pentru piața internă.

Gradul de utilizare a capacităților de producție

|      | - % - |        |         |        |
|------|-------|--------|---------|--------|
|      | Tr. I | Tr. II | Tr. III | Tr. IV |
| 2005 | 75,8  | 72,6   | 75,6    | 75,9   |
| 2006 | 75,1  | 75,6   | 72,6    | 77,9   |
| 2007 | 76,1  | 77,2   | 76,6*   |        |

\* estimarea agenților economici

Cifra de afaceri în industrie



În primele nouă luni ale anului curent față de perioada ianuarie – septembrie 2006, se anticipează o creștere de 13,4% a volumului cifrei de afaceri în industrie, evoluție superioară celei înregistrate în aceeași perioadă a anului 2006 (5,2%).

**Cifra de afaceri pentru producția livrată pe piața internă** a înregistrat în trimestrul II o reducere importantă de 8,8% comparativ cu trimestrul I al anului curent (față de o estimare inițială de creștere cu 2%), evoluție ce nu este caracteristică acestei perioadei, dar urmează după o majorare importantă a volumului de comenzi pe piața internă de 3,6% în trimestrul I 2007.

În aceste condiții, la nivel de semestru, cifra de afaceri pentru piața internă a crescut cu 16,3%.

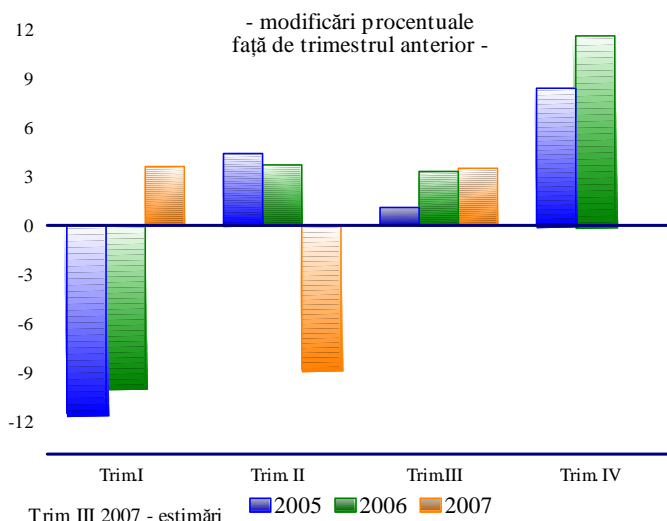
Conform estimărilor agenților economici, în trimestrul III 2007 cifra de afaceri a producției destinate pieței interne va avea o creștere de 3,5%, comparativ cu perioada anterioară.

La nivelul primelor nouă luni ale anului curent, se estimează că cifra de afaceri pentru producția pe piața internă va fi în creștere cu circa 14%, continuându-se tendința înregistrată la nivel de semestru.

Această majorare ar depăși cu mult performanțele volumului de comenzi pe piața internă la nivelul anului 2006 pentru aceeași perioadă de analiză (3,5%), ceea ce ar confirma, la nivelul pieței, o influență ceva mai mare a factorului intern în anul curent.

**Cifra de afaceri pentru producția livrată pe piața externă** a înregistrat la nivelul trimestrului II 2007 o scădere de 1,2%, în corelație cu evoluția exportului pe ramuri ale

Cifra de afaceri pentru producția livrată pe piața internă



industrii, reducere care nu confirmă, însă, anticipările inițiale de majorare ale agenților economici.

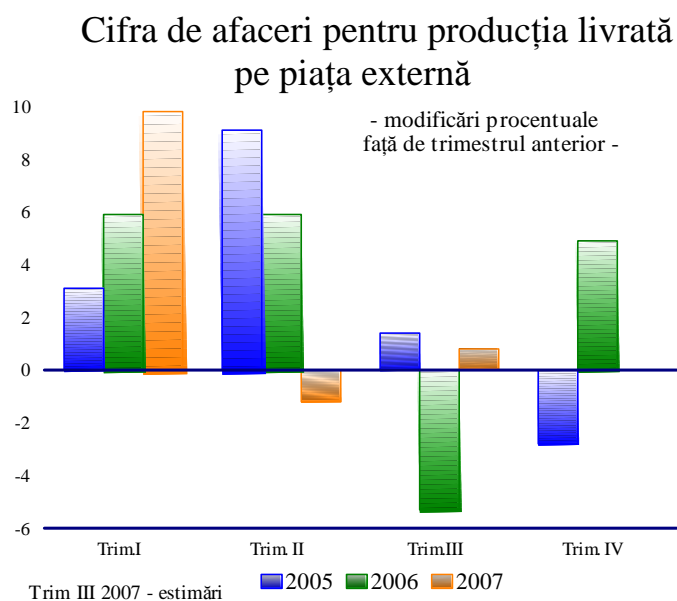
Trebuie ținut cont de asemenea, că în cazul volumului de comenzi pe piața externă a avut loc o majorare neobișnuită în primele trei luni ale anului curent.

La nivel de trimestru, se poate observa că pentru toate ramurile, care au o pondere importantă în activitatea de export, nu au avut loc majorările preconizate, ceea ce a determinat și o reducere a producției industriale față de ce s-a estimat inițial. O posibilă explicație ar putea fi evoluția cursului de schimb leu/euro și leu/dolar, care a suportat o apreciere mai mare decât s-a estimat inițial. Influențele aprecierii asupra cifrei de afaceri pentru producția livrată la export s-au remarcat în ramurile din cadrul industriei ușoare (pentru care se utilizează cursul de schimb leu/euro), cât și pentru prelucrarea țiteiului, cocsificarea cărbunelui și tratarea combustibililor nucleari (pentru care se utilizează cursul de schimb leu/dolar).

La nivel de semestru, majorarea volumului cifrei de afaceri pe piața externă a fost de 11,6%.

Anticipările agenților economici indică, în contextul prognozei volumului producției industriale, la nivelul celui de-al treilea trimestru al anului curent, o ușoară creștere pentru comenzile pe piața externă (0,8%, comparativ cu perioada anterioară), evoluție ce s-ar încadra în variațiile, destul de oscilante, caracteristice acestei perioade pentru volumul comenzilor pe piața externă.

Astfel, este posibil, să se atingă pentru cifra de afaceri pe piața externă, la nivelul primelor nouă luni ale anului curent, o creștere de 12,6%, majorare



care se situează peste nivelul înregistrat în primele nouă luni ale anului 2006 (9,1%).

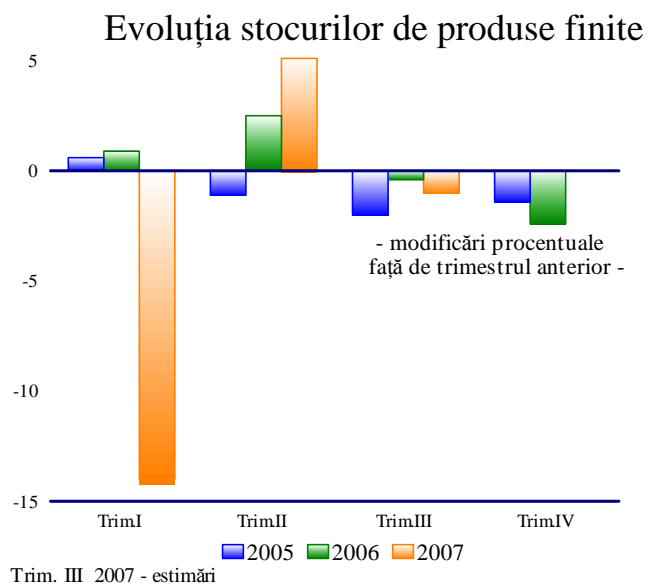
**Stocurile de produse finite.** În trimestrul II al anului curent nivelul stocurilor de produse finite a crescut cu 5,1%, comparativ cu perioada anterioară, iar față de perioada corespunzătoare a anului trecut, nivelul acestora a înregistrat o reducere de 10,2%, avându-se în vedere creșterea mai mare a volumului cifrei de afaceri (8,5%), comparativ cu majorarea de numai 4,6% a producției industriale.

La nivel de semestru, reducerea stocurilor este de 11,2%, nivel care se situează peste tendința anilor anteriori.

Pentru trimestrul III al anului 2007 se preconizează că stocurile de produse finite vor înregistra o scădere, de circa un punct procentual, comparativ cu trimestrul II al anului curent, avându-se în vedere un volum al comenzilor industriale pe total (2,6%) superior celui al producției industriale (0,6%).

În comparație cu primele nouă luni ale anului 2006, în perioada ianuarie – septembrie a anului curent, stocurile de produse finite din industrie se anticipează să continue evoluția de la semestru, prevăzându-se o reducere de 9,8%.

Prognoza stocurilor de produse finite a fost făcută pe baza rezultatelor din sondajul efectuat pe eșantionul agenților economici din teritoriu și luând în calcul și tendințele de evoluție a producției industriale și a cifrei de afaceri atât pentru piața internă, cât și pentru piața externă.



**Stocurile de materii prime** se așteaptă ca în trimestrul III 2007 să înregistreze o creștere de aproximativ 2%, comparativ cu perioada aprilie-iunie 2007, nivel superior celui înregistrat în aceeași perioadă a anului 2006.

**Volumul creditelor.** Datele obținute din sondajele de conjunctură pentru sectorul industrial, indică pentru trimestrul III al anului 2007 o creștere a volumului creditelor acordate agenților economici din industrie cu aproximativ 2% comparativ cu trimestrul II al anului curent.

Pentru **creditele restante** se preconizează că acestea se vor situa în trimestrul III 2007 ușor peste nivelul înregistrat în trimestrul II (0,2%).

Această evoluție se așteaptă să conducă, în trimestrul III 2007, la o valoare a ponderii creditelor restante în volumul creditelor totale aproximativ la același nivel, respectiv 0,6%.

**Prețurile de producție** au crescut la nivelul celui de-al doilea trimestru al anului 2007 cu 7,53% față de perioada similară a anului trecut și cu 2,54% în luna iunie față de decembrie 2006.

În primul semestru, creșterea medie a prețurilor de producție de 8,46%, a continuat să se datoreze, în principal, componentei interne (9,32%), în timp ce prețurile de producție pentru piața externă au crescut doar cu 5,05%.

Anchetele de conjunctură prevăd pentru trimestrul III al anului curent un ritm mediu lunar al prețurilor de producție de 0,6%, ritm superior celui înregistrat în perioada aprilie – iunie 2007 (0,53%), dar inferior celui din trimestrul III al anului trecut (0,63%).

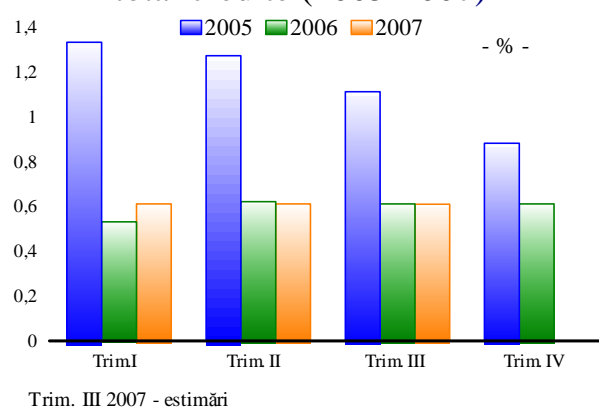
## Evoluția stocurilor de materii prime

- modif. proc. față de trimestrul anterior -

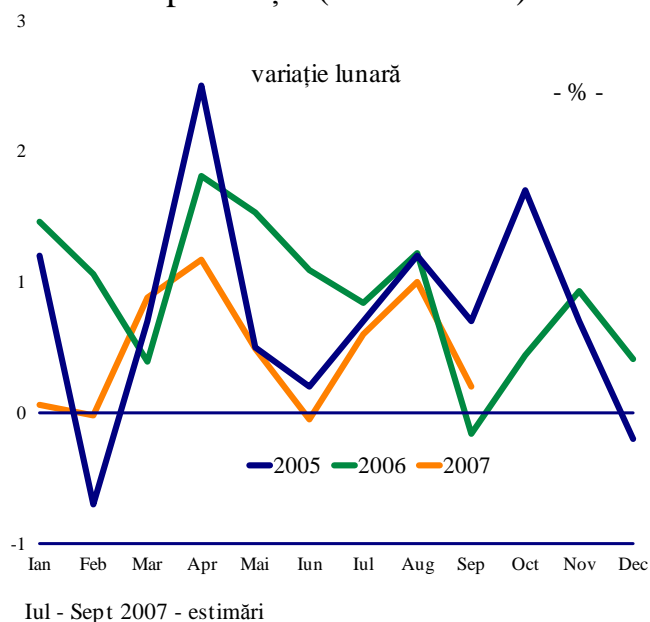
|      | Tr. I | Tr. II | Tr. III | Tr. IV |
|------|-------|--------|---------|--------|
| 2005 | 1,2   | 1,0    | 1,8     | 0,9    |
| 2006 | -0,01 | 1,5    | 0,0     | 0,5    |
| 2007 | 0,2   | 2,1    | 1,8*    |        |

\* estimarea agenților economici

## Ponderea creditelor restante în total credite (2005-2007)



## Evoluția prețurilor de producție (2005 – 2007)



Astfel, se poate estima o creștere a prețurilor de producție la nivelul lunii septembrie față de decembrie 2006 de 4,4%, iar ca medie la nivel de nouă luni, o creștere de 7,6%, devansând evoluția estimată pentru nivelul prețurilor de consum. De asemenea, acest nivel de majorare al prețurilor de producție la 9 luni se situează sub valoarea înregistrată în perioada similară din anul trecut pentru indicatorul analizat (11,74%).

**Investiții.** Pe baza răspunsurilor agenților economici din eșantion, se conturează pentru perioada următoare dinamici pozitive în sectorul industrial în ceea ce privește investițiile.

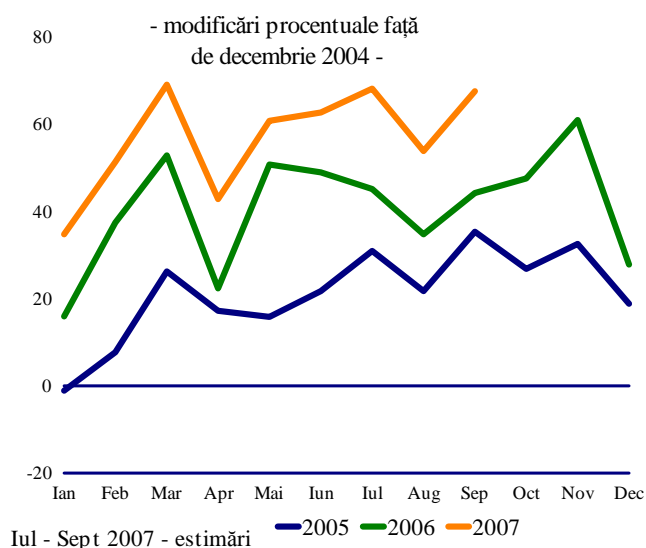
Astfel, pentru trimestrul III al anului 2007 se așteaptă o creștere a volumului acestora de aproximativ 12% comparativ cu trimestrul anterior, în timp ce, la nivelul primelor nouă luni se așteaptă o creștere de 36,2%.

**II. În același timp, pe baza anchetelor de conjunctură s-a determinat și o evoluție posibilă viitoare pentru unii indicatori pe total economie.**

**Exportul.** La nivelul celui de-al doilea trimestru al anului 2007 se poate menționa o ușoară creștere a nivelului exportului de bunuri (2,4%) față de perioada anterioară. Comparativ cu trimestrul II 2006, creșterea exportului de bunuri a fost de 10,5%, evoluție ce poate fi corelată și cu o majorare estimată de circa 8% a exportului pe ramuri ale industriei, în aceeași perioadă de analiză.

În primele șase luni ale anului 2007, majorarea exporturilor de bunuri s-a cifrat la 11,3% față de semestrul I al anului trecut, reprezentând o valoare de 14104,6 mil. euro.

Evoluția exportului de bunuri



Avându-se în vedere mai mulți factori, cum ar fi: evoluția cifrei de afaceri pentru producția livrată pe piața externă, tendința estimată pentru exportul pe ramuri ale industriei, precum și caracteristicile de evoluție ale exportului de bunuri în perioada de analiză, se poate prognoza la nivelul celui de-al treilea trimestru al anului 2007, comparativ cu perioada anterioară, o majorare a exportului de bunuri de circa 5%, ceea ce ar reprezenta un nivel de aproximativ 7500 mil. euro.

Analiza la nivelul primelor nouă luni ale anului curent indică o creștere a exporturilor totale de 12,7%, valoare ce ar reprezenta un nivel al acestora de circa 21600 mil. euro.

**Importul.** Pentru al doilea trimestru al anului 2007 se poate menționa realizarea unei creșteri importante a importurilor de bunuri de 9,4%, comparativ cu perioada anterioară, cifră destul de apropiată de anticipările inițiale ale agenților economici (13%).

La nivel de semestru creșterea importurilor de bunuri de consum a fost de 28,3%, ceea ce a reprezentat un nivel al acestora de 23767,1 mil. euro.

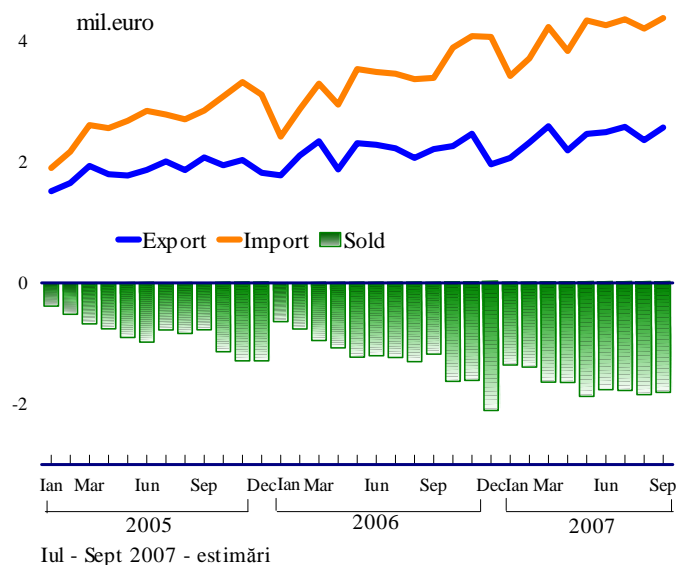
Pentru asigurarea nivelurilor anticipate ale producției și susținerea exporturilor, se estimează ca necesar un volum al importurilor de bunuri pentru trimestrul III al anului 2007 de aproximativ 12900 mil. euro, ceea ce reprezintă o creștere de circa 4% față de perioada aprilie - iunie a anului curent.

Comparativ cu perioada ianuarie – septembrie a anului 2006, în primele nouă luni ale anului curent se prognozează o creștere a importurilor totale cu 27,7%, ceea ce corespunde la un nivel de circa 36700 mil. euro al acestora.

## Comerț exterior

| - mil.euro -                  |         |        |
|-------------------------------|---------|--------|
| 9 luni                        |         |        |
|                               | 2006    | 2007   |
| 1. Export de bunuri           | 19170,8 | 21600  |
| 2. Import de bunuri           | 28724,7 | 36690  |
| din care:                     |         |        |
| ➤ bunuri de consum            | 5995,1  | 7650   |
| ➤ investiții                  | 4840,4  | 6170   |
| ➤ producție                   | 17889,2 | 22870  |
| 3. Soldul balanței comerciale | -9553,9 | -15090 |

## Dinamica comerțului exterior (2005 – 2007)



Trebuie menționat că în calculele de prognoză pe baza cărora s-a determinat exportul și importul pentru această perioadă, au fost utilizate și estimări privind evoluția ratei de schimb leu - euro.

**Deficitul balanței comerciale a** înregistrat la nivelul primului semestru al anului 2007 un nivel de 9662,5 mil. euro, comparativ cu valoarea de 5850 mil. euro pentru semestrul I 2006.

În primele nouă luni ale anului curent se estimează că deficitul balanței comerciale va fi de circa 15090 mil. euro, comparativ cu un deficit de 9553,9 mil. euro pentru perioada ianuarie – septembrie a anului 2006.

**Volumul cifrei de afaceri pentru comerțul cu amănuntul (cu excepția comerțului cu autovehicule și moto-ciclete)** a înregistrat o creștere de 17,5%, la nivelul trimestrului II 2007 comparativ cu trimestrul I, avându-se în vedere majorarea importantă la produsele nealimentare (29%).

La nivel de semestru, se poate menționa o creștere de 9,6% a volumului cifrei de afaceri totale, în special, o majorare de 10,2% în cazul mărfurilor nealimentare.

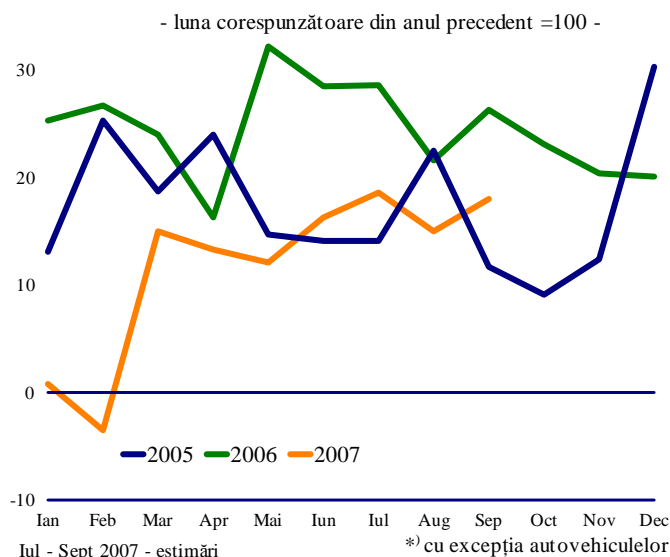
La nivelul trimestrului III 2007, se așteaptă ca aceste vânzări să crească într-un ritm mai redus, și anume cu 6,4% față de perioada aprilie - iunie a anului curent, prognoza indicând o majorare pentru mărfurile nealimentare (7,1%) respectiv o creștere cu doar 3,6% în cazul celor alimentare.

Comparativ cu primele nouă luni ale anului 2006, în perioada ianuarie – septembrie 2007 se estimează o creștere a vânzărilor cu amănuntul de circa 12%, tendință ce continuă evoluția înregistrată la semestru, și care s-ar situa sub nivelul

Structura cifrei de afaceri pentru comerțul cu amănuntul

|  | - % -        |              |
|--|--------------|--------------|
|  | 9 luni       |              |
|  | 2006         | 2007         |
| <b>Total cifră de afaceri:</b>                                   | <b>100,0</b> | <b>100,0</b> |
| ➤ cu vânzare preponderentă de produse alimentare, băuturi, tutun | 53,8         | 47,5         |
| ➤ cu vânzare preponderentă de produse nealimentare               | 46,2         | 52,5         |

Creșterea volumului cifrei de afaceri pentru comerțul cu amănuntul\*)



realizărilor din aceeași perioadă a anului 2006 (25,3%).

Proгноza cifrei de afaceri pentru comerțul cu amănuntul s-a realizat în funcție de cifra de afaceri pentru producția livrată pe piața internă, dar și de importul de bunuri de consum corelat pe ramuri ale industriei, pentru această perioadă.

În ceea ce privește cifra de afaceri pentru comerțul cu ridicata și cu amănuntul, întreținerea și repararea **autovehiculelor și a motocicletelor** și comerțul cu amănuntul al **carburanților** pentru autovehicule, aceasta s-a majorat cu 13,8% pentru trimestrul II 2007, comparativ cu perioada ianuarie - martie a anului curent, în special pe baza creșterii vânzărilor de carburanți cu 16,9%.

În semestrul I 2007, comparativ cu perioada similară a anului trecut se înregistrează o creștere a vânzărilor pe total cu 43,2%, bazată, în special, pe majorarea vânzărilor de carburanți (62,5%) în timp ce vânzările de autovehicule au crescut cu 34,7%.

Pentru trimestrul III se anticipează o reducere de circa 5% a acestor vânzări, avându-se în vedere caracteristicile sezoniere în cazul acestui indicator. Vânzările de carburanți sunt posibil să crească cu 10,7%, față de trimestrul II 2007, iar cele de autovehicule și motociclete se vor reduce cu 13,5%.

La nivelul primelor nouă luni ale anului curent se prognozează o creștere de 36% față de perioada similară, majorare care s-ar situa peste nivelul înregistrat în anul 2006, în același interval de analiză (19,3%).

Structura cifrei de afaceri pentru  
comerțul cu autovehicule și carburanți

|                                | - % -        |              |
|--------------------------------|--------------|--------------|
|                                | 9 luni       |              |
|                                | 2006         | 2007         |
| <b>Total cifră de afaceri:</b> | <b>100,0</b> | <b>100,0</b> |
| ➤ comerțul cu autovehicule     | 43,7         | 46,9         |
| ➤ comerțul cu carburanți       | 56,3         | 53,1         |

Referitor la **prețurile de consum**, care au fost analizate în conexiune cu evoluția prețurilor producției industriale pentru piața internă și în conformitate cu aprecierile agenților economici din sondaj, rezultă că acestea vor prezenta pentru trimestrul III 2007 un ritm mediu lunar de creștere de 0,4%, inferior celui din perioada aprilie - iunie 2007 (0,43%).

Pentru primele nouă luni ale anului 2007, se prognozează o medie a prețurilor de consum de 4,1%, în scădere față de nivelul înregistrat în aceeași perioadă a anului 2006 (7,18%), iar în luna septembrie 2007 (raportat la decembrie 2006) nivelul prețurilor de consum se estimează să se situeze la 2,7%.

Evoluția comparativă a prețurilor  
(2005 – 2007)

