

**ESTIMAREA EVOLUȚIEI INDUSTRIEI  
ÎN TRIMESTRUL IV 2007  
PE BAZA ANCHETELOR DE CONJUNCTURĂ**

- noiembrie 2007 -

## ESTIMAREA EVOLUȚIEI INDUSTRIEI ÎN TRIMESTRUL IV 2007 PE BAZA ANCHETELOR DE CONJUNCTURĂ

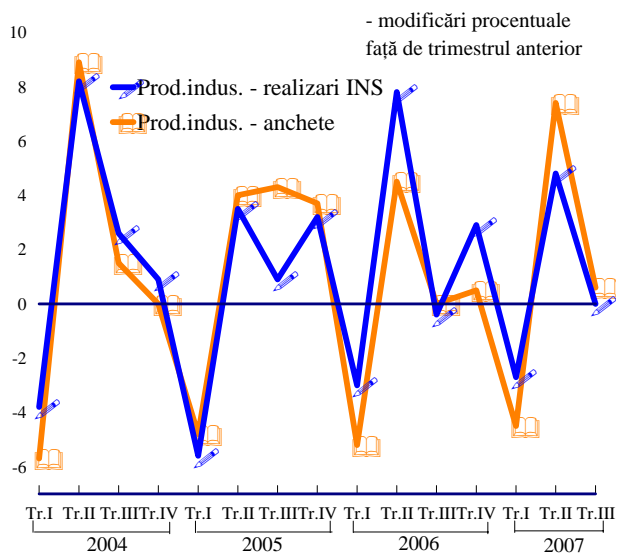
**Rezultatele anchetelor de conjunctură<sup>\*)</sup> din sectorul industrial**, obținute pe baza răspunsurilor agenților economici ce fac parte din eșantionul stabilit, relevă pentru trimestrul IV al anului curent, următoarele tendințe:

- Comparând estimările trimestriale ale producției industriale oferite de agenții economici din eșantion, în cadrul chestionarelor, cu datele realizate pentru acest indicator, furnizate de către Institutul Național de Statistică, se poate observa, în ultimii ani de analiză, un grad destul de înalt de predictibilitate al anchetelor CNP; acest lucru datorându-se în special aprecierilor cantitative cu care operează anchetele economice dar și responsabilitățile agenților economici respondenți la chestionar.

Pentru lucrarea elaborată în trimestrul III 2007 trebuie menționat faptul că în cadrul acesteia, previziunile agenților economici s-au situat foarte aproape de realizările pe care, ulterior, le-a înregistrat producția industrială față de trimestrul anterior (și anume, s-a realizat o evoluție asemănătoare a producției față de nivelul înregistrat în trimestrul II față de 0,6% cât se previzionase).

- Conform opiniei agenților economici se așteaptă o creștere a producției industriale în anul curent față de anul trecut de circa 5%, această dinamică fiind inferioară celei înregistrate în anul 2006, și anume 7,1%. Acest fapt s-ar datora, în special, evoluției din cel de-al doilea semestru al anului curent, când producția industrială se așteaptă să se situeze sub nivelul

Producția industrială în anii 2004 - 2007  
- comparație între datele agenților și realizări INS -



<sup>\*)</sup> Anchetele de conjunctură se realizează de către Comisia Națională de Prognoză pe un eșantion de agenți economici reprezentativi din toate județele țării și toate ramurile industriale.

înregistrat în perioada corespunzătoare a anului 2006 (4%, comparativ cu 7,4%, în semestrul II 2006).

Cuantificarea răspunsurilor pentru trimestrul IV al anului curent conduce la concluzia că evoluția producției industriale comparativ cu perioada corespunzătoare a anului trecut va fi în creștere cu circa 3%;

- În concordanță cu evoluția producției industriale și a estimărilor de reducere a numărului de salariați din industrie, se apreciază că societățile comerciale vor înregistra o creștere importantă de 9,6%, a productivității muncii la nivelul acestui an și respectiv de 7,4% în trimestrul IV 2007, comparativ cu aceeași perioadă din 2006;
- Este de remarcat că agenții economici intervievați consideră că cererea internă, la nivelul ultimului trimestru al anului curent va fi în creștere față de trimestrul anterior, respectiv cu 9,1%. În schimb, în ceea ce privește cererea externă, agenții economici sunt mai rezervați, indicând o posibilă creștere a cifrei de afaceri pentru comenzile externe de 1% față de trimestrul anterior. Ca urmare, la nivel de an, rezultă o majorare de 10,3% pentru cererea internă, și de 9,5% pentru cea externă, avându-se în vedere și situația deja existentă la nivelul primelor nouă luni ale anului curent;
- În ceea ce privește stocurile de produse finite, agenții economici apreciază o scădere de circa 11% la nivelul anului curent, reducere amplă ce s-ar datora unei creșteri mai mari a volumului cifrei de afaceri din industrie (10,2%), decât în cazul producției industriale (5,1%).

Creșteri ale principalilor indicatori  
- total industrie -

	- modif. proc.-	
	Anul 2007/ Anul 2006	Anul 2006/ Anul 2005
1. Producție industrială	5,1	7,1
2. Cifra de afaceri –		
total	10,2	6,2
➤ intern	10,3	4,7
➤ extern	9,5	9,7
3. Stocuri de produse finite	-11,2	0,5
4. Productiv. muncii	9,6	10,6
5. Numărul mediu de salariați	-3,7	-3,7
6. Investiții	34,2	23,1

	- modif. proc.-	
	Tr.IV 2007/ III 2007	Tr.IV2007/ IV 2006
1. Producție industrială	0,8	2,9
2. Cifra de afaceri –		
total	7,2	4,9
➤ intern	9,1	3,9
➤ extern	1,0	5,4
3. Stocuri de produse finite	-2,8	-9,9
4. Productiv. muncii	2,2	7,4
5. Numărul mediu de salariați	-1,3	-3,2
6. Investiții	7,3	33,7

## I. Estimările principalilor indicatori rezultate din anchetele de conjunctură în sectorul industrial

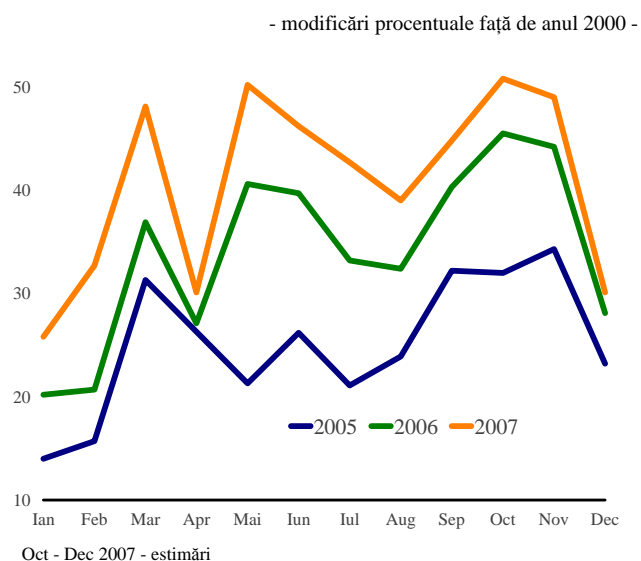
**Producția industrială** a înregistrat la nivelul trimestrului III al anului 2007 față de trimestrul II o evoluție asemănătoare, tendință conformă cu cea a agențiilor economice și care a fost semnalată în lucrarea de prognoză anterioară (0,6%). Dacă ne raportăm la perioada corespunzătoare a anului trecut, producția industrială s-a majorat în lunile iulie – septembrie cu 5,1%.

La nivelul primelor nouă luni ale anului curent creșterea producției industriale a fost de 5,8%, în serie brută, conform previziunilor (5,9% în ancheta pentru trimestrul III). Această majorare s-a datorat în special industriei prelucrătoare, performanțe remarcabile realizându-se în cazul produselor din tutun, (25,1%), fabricarea lemnului și a produselor din lemn (21,1%), fabricarea materialelor de construcții și altor produse din minerale nemetalice (17,9%), fabricarea produselor din cauciuc și mase plastice (15,3%), dar și în cazurile anumitor ramuri din industria extractivă, cum ar fi alte activități extractive (27,6%).

Analiza conjuncturală pentru cel de-al patrulea trimestru al anului curent, indică posibilitatea ca producția industrială să rămână, aproximativ, la nivelul trimestrului anterior, prognozându-se o ușoară creștere, de doar 0,8%.

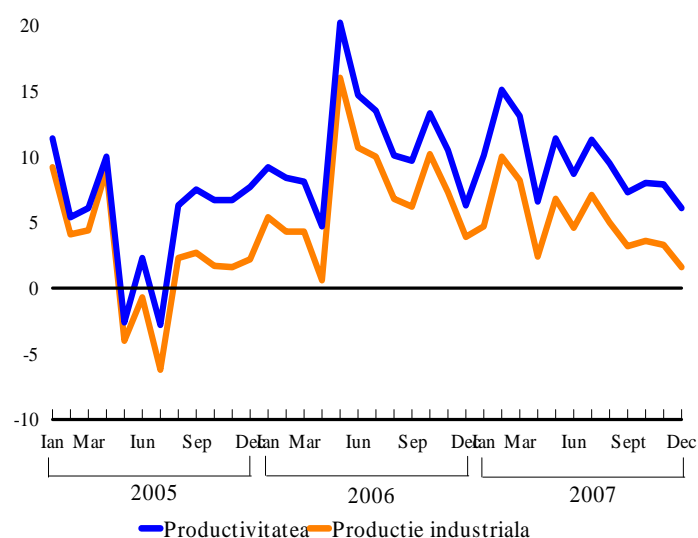
Această evoluție a producției industriale va conduce la nivel anului curent, la o majorare cu circa 5%.

### Evoluția producției industriale



### Evoluția lunară a producției industriale și a productivității muncii în anii 2005 -2007

- lună corespunzătoare din anul precedent = 100 -



Comparativ cu trimestrul precedent, pe fundalul creșterii producției și a scăderii numărului de salariați din industrie, **productivitatea muncii** a înregistrat în trimestrul III al anului o creștere de 1,5%, evoluție care este specifică pentru această perioadă a anului.

La nivelul primelor nouă luni productivitatea muncii s-a majorat cu 10,3%, nivel apropiat de cel estimat în lucrarea anterioară (10,6%).

Luând în calcul această evoluție, apreciem că în următoarele trei luni ale anului productivitatea muncii va continua să crească, însă într-un ritm mai scăzut.

Ca urmare a faptului că producția industrială va înregistra o ușoară creștere față de trimestrul anterior, productivitatea muncii va crește cu circa 2% comparativ cu trimestrul precedent, luându-se în calcul și o diminuare sezonieră a numărului de salariați.

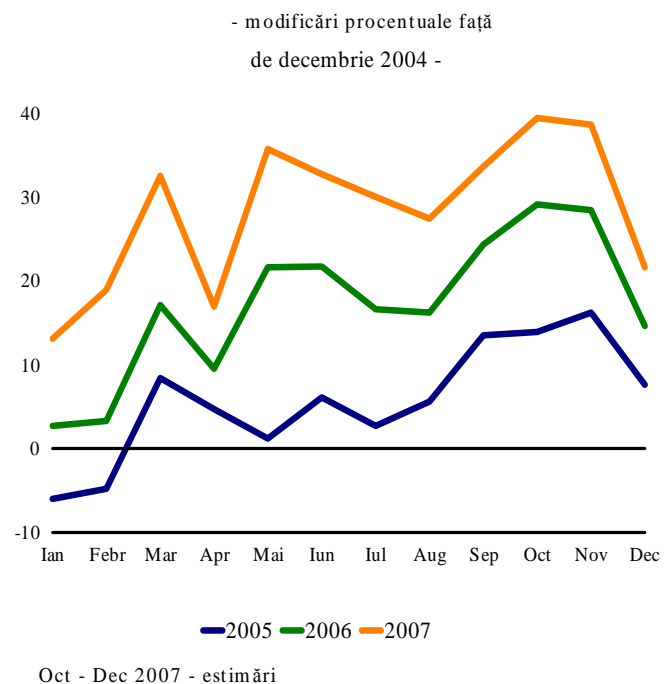
La nivel de an se așteaptă o creștere a productivității muncii în industrie de 9,6%.

**Costul unitar real cu forța de muncă** a înregistrat în primele nouă luni ale anului o creștere de 1,8% față de perioada similară a anului anterior (nivel apropiat de cel estimat în lucrarea anterioară de 1,5%), datorită faptului că dinamica salariului brut real (deflatat cu IPP) s-a situat peste cea a productivității muncii.

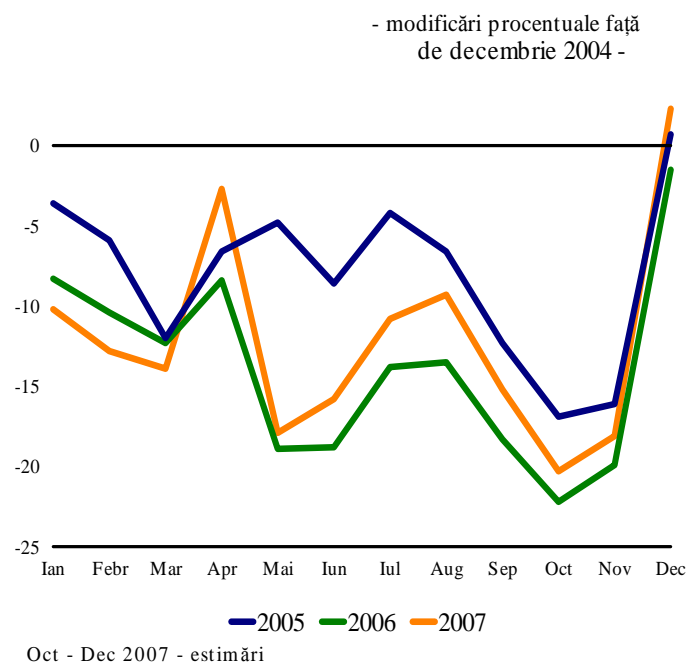
La nivelul întregului an se așteaptă o creștere a costului unitar real cu forța de muncă de circa 2%.

Această dinamică va avea loc pe fondul continuării creșterii salariului brut real peste nivelul productivității muncii.

## Evoluția productivității muncii



## Evoluția costului unitar real cu forța de muncă în industrie



În ceea ce privește **efectivul de salariați**, în perioada iulie – septembrie 2007 s-a înregistrat o scădere de circa 20 mii persoane, ceea ce reprezintă o reducere de 1,2% față de media trimestrului II 2007 (comparativ cu o scădere de 1,1% estimată în lucrarea anterioară).

În primele 9 luni s-a înregistrat o scădere de 3,8% față de perioada similară a anului 2006, nivel preconizat în lucrarea anterioară.

Pentru ultimul trimestru apreciem că va continua procesul de restructurare, peste care se va suprapune caracterul sezonier de reducere a numărului de salariați în ultima lună a anului, astfel încât numărul mediu de salariați va fi de 1562 mii persoane, ceea ce reprezintă o scădere de 1,3% raportat la trimestrul anterior.

Această evoluție va face ca la nivel de an numărul mediu al salariaților din industrie să se diminueze cu 3,7%.

**Volumul resurselor de energie primară** a înregistrat în primele nouă luni ale anului curent un nivel de 30248,1 mii t.e.p, reprezentând o scădere de 2,5% față de perioada similară a anului precedent, reducerea cea mai mare s-a înregistrat la producția de energie care s-a diminuat cu 10,8%, dar și la importul de gaze (18,8%).

Pentru ultimul trimestru al anului curent se prognozează un nivel de circa 10800 mii t.e.p., ceea ce reprezintă o creștere de 1,1% față de trimestrul IV 2006.

Această valoare va face ca la nivelul de an volumul de resurse energetice primare să fie de circa 41048 mii t.e.p, în scădere cu 2,2% față de perioada similară a anului anterior.

Efectivul salariaților din industrie –  
- medie trimestrială -

- mii persoane -

	Tr. I	Tr. II	Tr. III	Tr. IV
2005	1750,6	1731,2	1700,8	1667,9
2006	1681,1	1661,2	1638,0	1613,9
2007	1606,3	1602,2	1582,5	1562*

\*) estimarea agenților economici

Resurse energetice primare

- mii tone echiv. petrol-

	2007	
	Trim.IV	An
<b>Total,</b>	<b>10800,0</b>	<b>41048,1</b>
din care:		
➤ Cărbune	2450	9762,5
➤ Țiței	3200	12901,5
➤ Gaze naturale	3700	13767,9
➤ Energie electrică	700	2861,8
➤ Produse petroliere din import	375	1133,2

**Gradul de utilizare a capacităților de producție** aflate în funcțiune în perspectiva trimestrului IV 2007, se așteaptă, conform răspunsurilor agenților economici care fac parte din eșantion, să se situeze la aproximativ 79%, nivel ușor superior celui înregistrat în trimestrul anterior, dar și celui din trimestrul IV 2006.

**Cifra de afaceri.** La nivelul trimestrului III 2007 comparativ cu trimestrul II s-a înregistrat o ușoară scădere a volumului cifrei de afaceri în industrie cu 0,5%, față de o majorare cu 2,6% cât se estimase inițial, în special datorită unei evoluții negative importante pe piața externă.

Comparativ cu primele nouă luni ale anului trecut, pentru cifra de afaceri s-a atins o creștere de 12,2%, majorarea fiind susținută în principal de evoluția cifrei de afaceri pentru producția internă, evoluție ce continuă tendința înregistrată la nivel de semestru.

În ceea ce privește dinamica cifrei de afaceri pentru trimestrul IV al anului curent, se poate estima o creștere a acesteia cu circa 7% comparativ cu perioada anterioară, bazată mai mult pe majorarea cifrei de afaceri pentru piața internă.

La nivelul anului curent se anticipează o creștere de 10,2% a volumului cifrei de afaceri în industrie, evoluție superioară celei înregistrate în anul 2006 (6,2%), datorită, în special, tendințelor actuale de creștere mai amplă pe piața internă, decât în trecut.

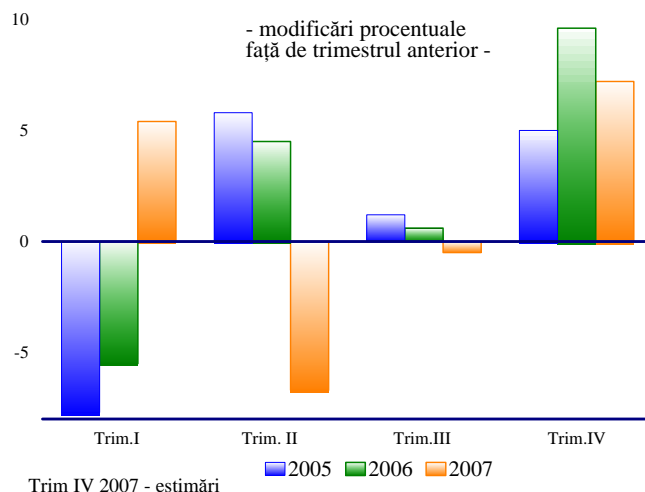
### Gradul de utilizare a capacităților de producție

- % -

	Tr. I	Tr. II	Tr. III	Tr. IV
2005	75,8	72,6	75,6	75,9
2006	75,1	75,6	72,6	77,9
2007	76,1	77,2	76,2	78,5*

\* estimarea agenților economici

### Cifra de afaceri în industrie



**Cifra de afaceri pentru producția livrată pe piața internă** a înregistrat în trimestrul III 2007 o majorare de 1% comparativ cu trimestrul anterior față de o estimare inițială de 3,5%, în special datorită unor scăderi neașteptate în cazul industriei extractive, sau a anumitor ramuri din cadrul industriei prelucrătoare, cum ar fi: mijloace de transport rutier; mașini și aparate electrice; celuloză, hârtie și produse din hârtie; metalurgie.

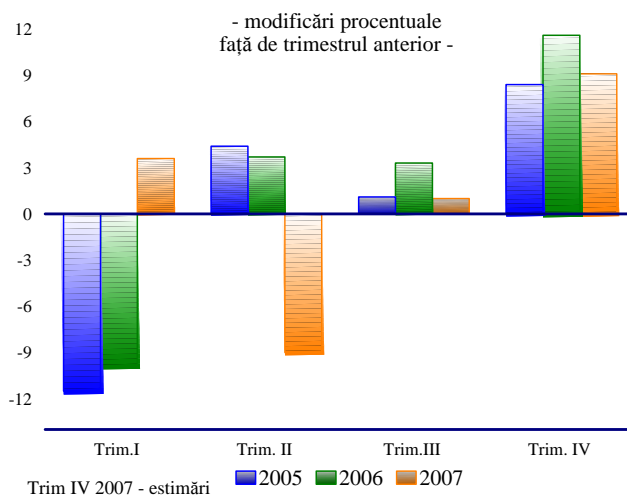
În aceste condiții, la nivelul primelor nouă luni ale anului, cifra de afaceri pentru piața internă a crescut cu 12,8%.

Conform estimărilor agenților economici, în trimestrul IV 2007 cifra de afaceri a producției destinate pieței interne va cunoaște un proces important de majorare, caracteristic lunilor de iarnă, și anume 9,1%, comparativ cu perioada anterioară.

La nivelul anului curent, se estimează că cifra de afaceri pentru producția pe piața internă va fi în creștere cu 10,3%, ponderea cifrei de afaceri pe piața internă situându-se la circa 70% din total.

**Cifra de afaceri pentru producția livrată pe piața externă** a înregistrat la nivelul trimestrului III o reducere de 3,8%, în corelație cu evoluția exportului pe ramuri ale industriei, prognoza din ancheta anterioară indicând o creștere ușoară de 0,8%. O explicație poate fi dată de reducerile neașteptate din această perioadă a anumitor ramuri din cadrul industriei prelucrătoare, cum ar fi: mobilier și alte activități industriale; aparatură și instrumente medicale, de precizie, optice și ceasornicărie; celuloză, hârtie și produse din hârtie;

Cifra de afaceri pentru producția livrată pe piața internă



mașini și aparate electrice; metalurgie.

La nivelul primelor nouă luni ale anului 2007, majorarea cifrei de afaceri pe piața externă a fost de 10,9%, comparativ cu anticipările inițiale ale agenților (12,6%).

Anticipările agenților economici indică la nivelul ultimului trimestru o ușoară creștere pentru acest indicator (1% comparativ cu perioada anterioară).

Astfel, este posibil, să se atingă pentru cifra de afaceri pe piața externă, la nivelul anului curent, o creștere de 9,5%, evoluție apropiată celei din anul 2006 (9,7%).

În trimestrul III al anului curent nivelul **stocurilor de produse finite** a crescut cu 0,6%, comparativ cu perioada aprilie – iunie, iar față de perioada corespunzătoare a anului trecut, nivelul acestora a înregistrat o scădere de 9,7%, avându-se în vedere, în acest ultim caz, creșterea mai mare a cifrei de afaceri (7,2%), comparativ cu majorarea de doar 5,1% a producției industriale.

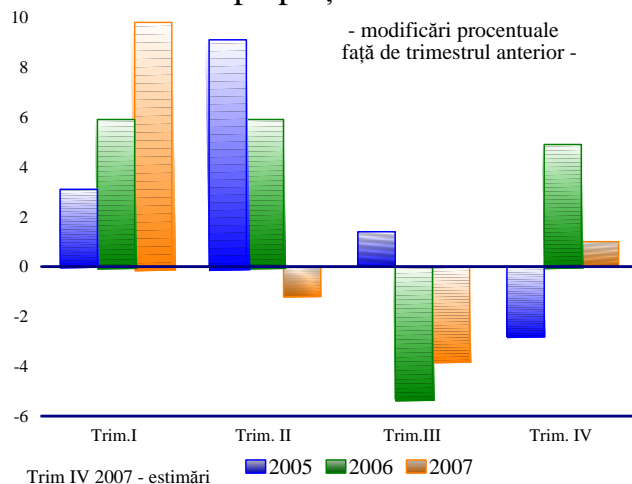
Pentru perioada ianuarie – septembrie 2007, scăderea stocurilor este de 11,0%, nivel care se situează mult sub tendința anilor anteriori.

Pentru trimestrul IV se preconizează că stocurile de produse finite vor înregistra o scădere, de 2,8%, comparativ cu anterioară.

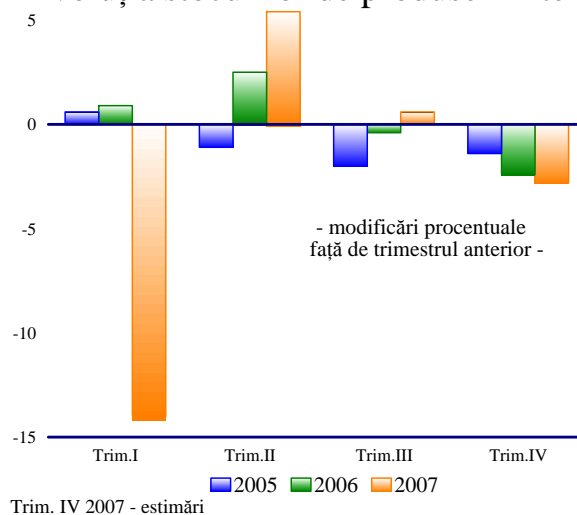
În comparație cu anul 2006 stocurile de produse finite din industrie se anticipează să continue tendința de scădere înregistrată în primele nouă luni ale anului în curs, și anume se vor reduce cu circa 11%.

Prognoza stocurilor de produse finite a fost făcută pe baza rezultatelor din sondajul efectuat pe eșantionul

## Cifra de afaceri pentru producția livrată pe piața externă



## Evoluția stocurilor de produse finite



agenților economici din teritoriu și luând în calcul și tendințele de evoluție a producției industriale și a cifrei de afaceri atât pentru piața internă, cât și pentru piața externă.

**Stocurile de materii prime** se așteaptă ca în trimestrul IV 2007 să înregistreze o ușoară scădere de aproximativ 1%, comparativ cu perioada iulie - septembrie 2007, nivel inferior celui înregistrat în aceeași perioadă a anului 2006, când s-a înregistrat o creștere de 0,5%.

**Volumul creditelor.** Datele obținute din sondajele de conjunctură pentru sectorul industrial, indică, pentru trimestrul IV al anului 2007 o creștere a volumului creditelor acordate agenților economici din industrie cu aproximativ 1% comparativ cu trimestrul anterior, evoluție care urmează după o majorare de 1,4% în perioada iulie - septembrie.

Pentru **creditele restante** se preconizează că, acestea se vor situa în trimestrul IV, ușor peste nivelul înregistrat în trimestrul III (0,3%).

Această evoluție se așteaptă să conducă la o valoare a ponderii creditelor restante în volumul creditelor totale aproximativ la același nivel cu perioada anterioară, și anume de 0,61%.

**Prețurile de producție** au crescut la nivelul celui de-al treilea trimestru al anului 2007 cu 6,08% față de perioada similară a anului trecut și cu 5,12% în luna septembrie față de decembrie 2006.

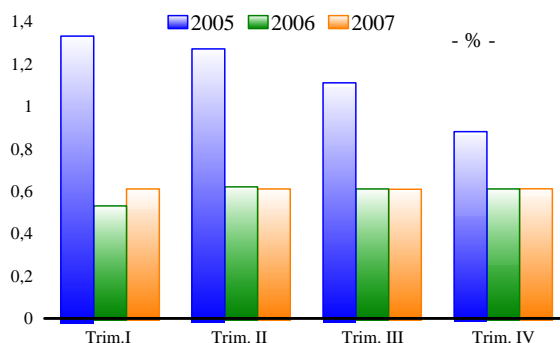
### Evoluția stocurilor de materii prime

- modif. proc. față de trimestrul anterior -

	Tr. I	Tr. II	Tr. III	Tr. IV
2005	1,2	1,0	1,8	0,9
2006	-0,01	1,5	0,0	0,5
2007	0,2	2,1	-1,2	-1,1*

\* estimarea agenților economici

### Ponderea creditelor restante în total credite (2005 - 2007)



Trim. IV 2007 - estimări

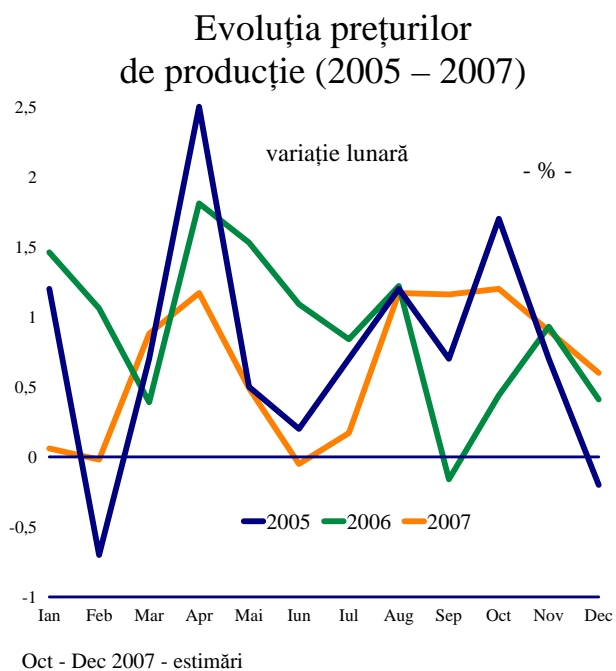
În primele nouă luni ale anului, comparativ cu perioada similară a anului anterior, creșterea medie a prețurilor de producție (7,64%, valoare care a fost prognozată în lucrarea anterioară) s-a datorat, în principal, componentei interne (8,45%), în timp ce prețurile de producție pentru piața externă au crescut doar cu 4,42%.

Anchetele de conjunctură prevăd pentru trimestrul IV un ritm mediu lunar al prețurilor de producție de 0,9%, ritm superior celui înregistrat în perioada iulie – septembrie 2007 (0,8%), cât și celui din trimestrul IV al anului trecut (0,6%).

Astfel, se poate estima o creștere a prețurilor de producție la nivelul lunii decembrie 2007 față de decembrie 2006 de circa 8%, iar ca medie anuală o creștere de 7,7%, inferioară celei din anul trecut (11,56%).

**Investiții.** Pe baza răspunsurilor agenților economici din eșantion, se conturează pentru perioada următoare dinamici pozitive în sectorul industrial în ceea ce privește investițiile.

Astfel, se așteaptă o creștere a volumului acestora de aproximativ 7% comparativ cu trimestrul anterior, în timp ce, pe întregul an se așteaptă o creștere de circa 34%.



**II. În același timp, pe baza anchetelor de conjunctură s-a determinat și o evoluție posibilă viitoare pentru unii indicatori pe total economie.**

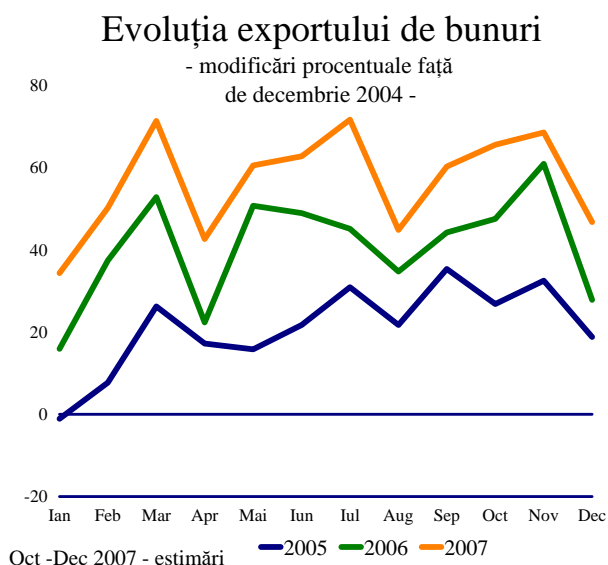
**Exportul.** La nivelul celui de-al treilea trimestru al anului 2007 se poate menționa o creștere ușoară a nivelului exportului de bunuri (2,3%) comparativ cu perioada anterioară, majorare care a fost prevăzută în lucrarea anterioară, dar într-un ritm mai mare (5%), fapt ce se datorează unor reduceri importante din luna august 2007 (-15,6%, față de luna anterioară, comparativ cu o medie specifică acestei luni de circa -9% pentru perioada 2000 - 2006), care nu s-au recuperat în luna septembrie.

În primele nouă luni ale anului 2007, majorarea exporturilor de bunuri s-a cifrat la 11,7% față de perioada ianuarie – septembrie 2006.

Avându-se în vedere atât evoluția cifrei de afaceri pentru producția livrată pe piața externă, cât și tendința estimată pentru exportul pe ramuri ale industriei, rezultă la nivelul celui de-al patrulea trimestru al anului 2007, comparativ cu perioada iulie - septembrie, o creștere a exportului de bunuri cu 0,9%, ceea ce va reprezenta un nivel de aproximativ 7360 mil. euro.

Analiza la nivelul anului curent indică o creștere a exporturilor totale de 11,3%, valoare ce reprezintă un nivel de circa 28770 mil. euro și se situează peste un nivel estimat atât al dinamicii cifrei de afaceri pentru producția livrată pe piața externă (9,5%), cât și al exportului pe ramuri ale industriei (10,2%).

**Importul.** Pentru al treilea trimestru al anului 2007 se poate menționa o creștere a importurilor de bunuri de 1,1%, comparativ cu



**Comerț exterior**

- mil.euro -

	Anul	
	2006	2007
1. Export de bunuri	25850,5	28770
2. Import de bunuri	40745,8	50600
din care:		
➤ bunuri de consum	8504,0	10560
➤ investiții	6866,1	8530
➤ producție	25375,7	31510
3. Soldul balanței comerciale	-14895,3	-21830,0

perioada anterioară, iar față de perioada iulie – septembrie 2006, majorarea a fost de 23,5%.

La nivel de nouă luni, creșterea importurilor de bunuri de consum a fost de 27% (comparativ cu nivelul anticipat în lucrarea anterioară de 27,7%), ceea ce a reprezentat un nivel al acestora de 36483,4 mil.euro.

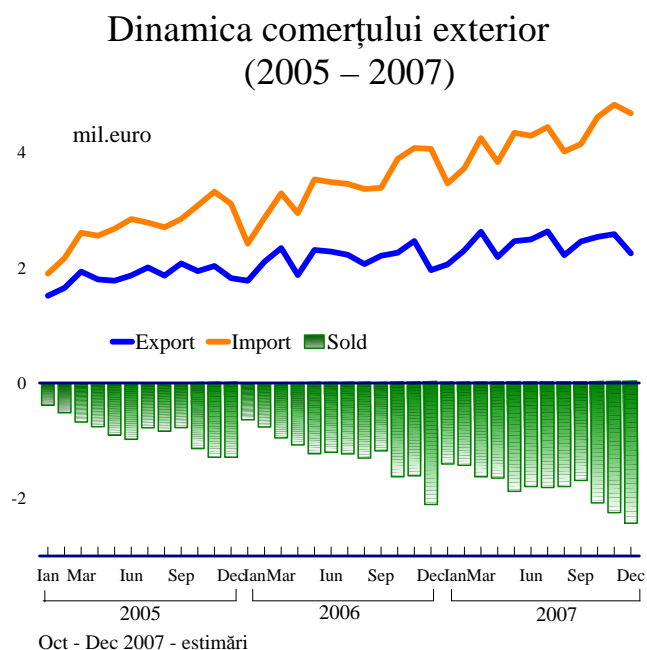
Pentru asigurarea nivelurilor anticipate ale producției și susținerea exporturilor, se estimează ca necesar un volum al importurilor de bunuri pentru trimestrul IV de aproximativ 14110 mil. euro, ceea ce reprezintă o majorare cu circa 12% față de perioada iulie - septembrie a anului curent.

La nivelul anului curent se anticipează o creștere a importurilor totale cu 24,2%, ceea ce corespunde la un nivel al acestora, de circa 50600 mil. euro.

**Deficitul balanței comerciale a** înregistrat la nivelul primelor nouă luni ale anului 2007 un nivel de 15073,8 mil. euro, comparativ cu valoarea de 9553,9 mil. euro pentru perioada ianuarie – septembrie din anul 2006.

Astfel, la nivel de an se estimează că deficitul balanței comerciale va fi de circa 21830 mil. euro, comparativ cu un deficit de 14895,3 mil. euro în anul 2006.

**Volumul cifrei de afaceri pentru comerțul cu amănuntul (cu excepția comerțului cu autovehicule și motocicletele)** a înregistrat o creștere de 18,4% la nivelul trimestrului III 2007, comparativ cu trimestrul anterior, avându-se în vedere



majorarea importantă la produsele alimentare (27,9%), și doar o creștere de 5% a mărfurilor nealimentare.

La nivelul primelor nouă luni ale anului curent, s-a înregistrat o creștere de 17,4% a volumului cifrei de afaceri per total, pe baza unei majorări mai mari în cazul celor alimentare, de 26,1%, respectiv unei creșteri de doar 9% la cele nealimentare. Se poate menționa că majorarea de 26,1% a mărfurilor alimentare nu a fost prevăzută în lucrarea anterioară (creșterea previzionată fiind de 12,7%) și se datorează, în special creșterii acestora cu 25,4% în luna august față de luna anterioară (comparativ cu o medie a acestei luni de circa 6% în perioada 2002 – 2006). Explicația posibilă ar putea fi înregistrarea vânzărilor mărfurilor de pe piața țărănească în comerțul cu amănuntul.

Pentru trimestrul IV 2007, se așteaptă ca aceste vânzări să crească într-un ritm mai mare, specific perioadei de analiză, și anume cu circa 17% față de perioada anterioară, prognoza indicând o majorare caracteristică lunilor de iarnă, pentru mărfurile alimentare (20,8%) și mai puțin amplă în cazul celor nealimentare (12,8%).

Comparativ cu anul 2006, se estimează o creștere a vânzărilor cu amănuntul de circa 22%, fiind susținută de dinamica de 32,5% a mărfurilor alimentare, și doar de circa 10% a celor nealimentare.

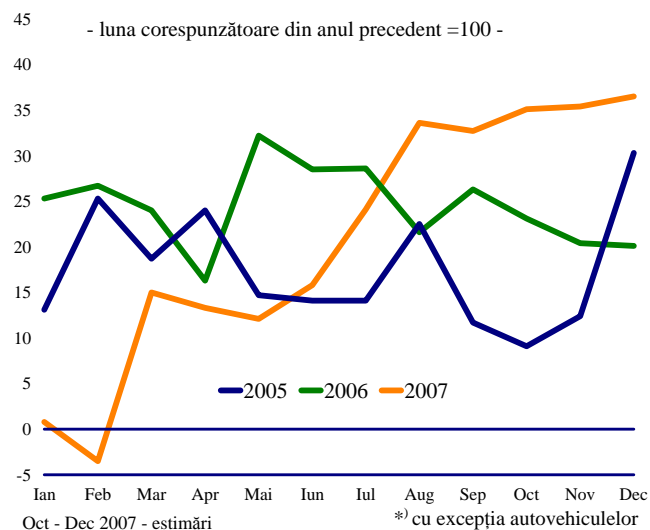
Prognoza cifrei de afaceri pentru comerțul cu amănuntul s-a realizat în funcție de cifra de afaceri pentru producția livrată pe piața internă, dar și de importul de bunuri de consum corelat pe ramuri ale industriei, pentru această perioadă.

### Structura cifrei de afaceri pentru comerțul cu amănuntul

- % -

	Anul	
	2006	2007
<b>Total cifră de afaceri:</b>	<b>100,0</b>	<b>100,0</b>
➤ cu vânzare preponderentă de produse alimentare, băuturi, tutun	49,2	49,7
➤ cu vânzare preponderentă de produse nealimentare	50,8	50,3

### Creșterea volumului cifrei de afaceri pentru comerțul cu amănuntul\*)



În ceea ce privește **cifra de afaceri pentru comerțul autovehiculelor și a motocicletelor și comerțul cu amănuntul al carburanților** pentru autovehicule, aceasta s-a redus cu 13,2% în trimestrul III 2007, comparativ cu perioada aprilie - iunie, în special pe baza scăderii neașteptate (24,9%) în cazul vânzărilor cu autovehicule și motociclete.

În perioada ianuarie - septembrie, comparativ cu perioada similară a anului trecut se înregistrează o creștere a vânzărilor pe total cu 28,8%, bazată în special pe majorarea vânzărilor carburanților (56,1%).

Pentru trimestrul IV se anticipează o majorare de circa 9% a acestor vânzări. Vânzările de autovehicule și motociclete este posibil să crească cu 16,8%, în timp ce vânzările pentru carburanți cu circa 1%.

La nivelul anului curent se prognozează pentru cifra de afaceri pentru comerțul autovehiculelor și a motocicletelor și comerțul cu amănuntul al carburanților o creștere de circa 30,8%, majorare superioară nivelului anului 2006 (18%).

Diferența este reliefată, în special, de o posibilă tendință pozitivă mai mare la vânzările de carburanți în anul 2007 (circa 51%), față de creșterea înregistrată în anul 2006, pentru acest tip de vânzări (14,9%).

Structura cifrei de afaceri pentru  
comerțul cu autovehicule și carburanți

- % -

	Anul	
	2006	2007
<b>Total cifră de afaceri:</b>	<b>100,0</b>	<b>100,0</b>
➤ comerțul cu autovehicule	57,1	50,4
➤ comerțul cu carburanți	42,9	49,6