

**ESTIMAREA EVOLUȚIEI INDUSTRIEI  
ÎN TRIMESTRUL II 2007  
PE BAZA ANCHETELOR DE CONJUNCTURĂ**

- mai 2007 -

## ESTIMAREA EVOLUȚIEI INDUSTRIEI ÎN TRIMESTRUL II 2007 PE BAZA ANCHETELOR DE CONJUNCTURĂ

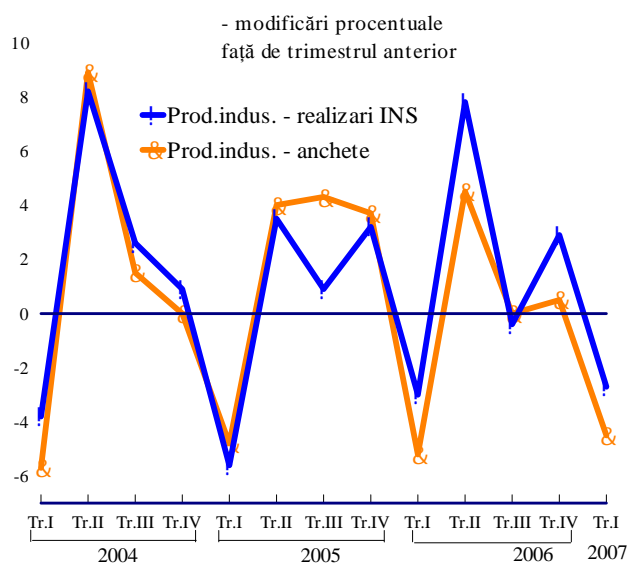
**Rezultatele anchetelor de conjunctură<sup>\*)</sup> din sectorul industrial**, obținute pe baza răspunsurilor agenților economici ce fac parte din eșantionul stabilit, relevă pentru trimestrul II al anului curent, următoarele tendințe:

- Comparând estimările trimestriale ale producției industriale oferite de agenții economici din eșantion, în cadrul chestionarelor, cu datele realizate pentru acest indicator, furnizate de către Institutul Național de Statistică, se poate observa, în ultimii ani de analiză, un grad destul de înalt de predictibilitate al anchetelor CNP, acest lucru datorându-se în special aprecierilor cantitative cu care operează anchetele economice, dar și responsabilitățile agenților economici respondenți la chestionar.

Pentru lucrarea elaborată în trimestrul I anul curent trebuie menționat faptul că în cadrul acesteia s-a previzionat de către agenții economici o scădere mai accentuată a producției industriale față de trimestrul anterior (și anume o reducere de 4,5%) față de 2,7% cât s-a realizat, o explicație fiind dată de creșterile mai ample pentru anumite ramuri industriale decât cele estimate de agenții economici în sondajul anterior, cum ar fi în cazul ramurilor: produse textile, pielărie și încălțăminte, prelucrarea lemnului și a produselor din lemn, metalurgie, mijloace de transport neincluse la cele rutiere.

La acesta se poate adăuga și o rezervă a agenților economici în ceea ce

Producția industrială în anii 2004 – 2007  
- comparație între datele agenților și realizări INS -



<sup>\*)</sup> Anchetele de conjunctură se realizează de către Comisia Națională de Prognoză pe un eșantion de agenți economici reprezentativi din toate județele țării și toate ramurile industriale.

privește evoluția sectorului industrial odată cu intrarea României în Uniunea Europeană, diferențele cele mai mari datorându-se unei aprecieri pesimiste în ceea ce privește cifra de afaceri pentru piața internă. Aceste abateri provin, de fapt, din evoluția surprinzătoare a cererii populației de produse autohtone pe două grupe principale, respectiv industrie ușoară și mobilier, unde vânzările către populație au crescut cu aproape 50% în primul caz și circa 30% pentru mobilier, evoluție fără precedent pentru această categorie de produse.

- Conform opiniei agenților economici se așteaptă o creștere a producției industriale în semestrul I 2007 față de primul semestru al anului trecut de 7,4%, această dinamică fiind superioară celei înregistrate în anul 2006 (6,9%).

Cuantificarea răspunsurilor pentru trimestrul II al anului curent conduce la concluzia că evoluția producției industriale față de perioada corespunzătoare a anului trecut va fi în creștere cu 7,2%, nivel apropiat de cel la semestru;

- În concordanță cu această ultimă evoluție, dar și cu estimările de ușoară reducere a numărului de salariați din industrie, se apreciază că, la nivel de semestru, societățile comerciale vor înregistra o majorare importantă a productivității muncii, și anume 12,4%, iar la nivelul trimestrului II 2007 se prevede o creștere de 12%, comparativ cu aceeași perioadă a anului 2006;
- Este de remarcat că agenții economici intervievați consideră că în primul

### Creșteri ale principalilor indicatori - total industrie -

	- modif. proc.-	
	Sem.I 2007/ I 2006	Sem.I 2006/ I 2005
1. Producție industrială	7,4	6,9
2. Cifra de afaceri –		
total	21,9	5,6
➤ intern	24,3	2,9
➤ extern	16,8	12,1
3. Stocuri de produse finite	-13,0	1,2
4. Productiv. muncii	12,4	10,7
5. Numărul mediu de salariați	-4,2	-4,0
6. Investiții	29,4	23,2

	- modif. proc.-	
	Tr.II 2007/ I 2007	Tr.II 2007/ II 2006
1. Producție industrială	7,4	7,2
2. Cifra de afaceri –		
total	3,7	21,4
➤ intern	2,0	23,3
➤ extern	7,9	17,8
3. Stocuri de produse finite	4,1	-11,4
4. Productiv. muncii	8,3	12,0
5. Numărul mediu de salariați	-0,6	-3,9
6. Investiții	9,5	31,7

semestru cifra de afaceri pentru piața internă va avea o dinamică pozitivă importantă, respectiv circa 24%, majorare preconizată în cadrul unei creșteri ample înregistrată încă din primul trimestru al anului, iar cifra de afaceri pentru piața externă se estimează să crească cu 16,8%;

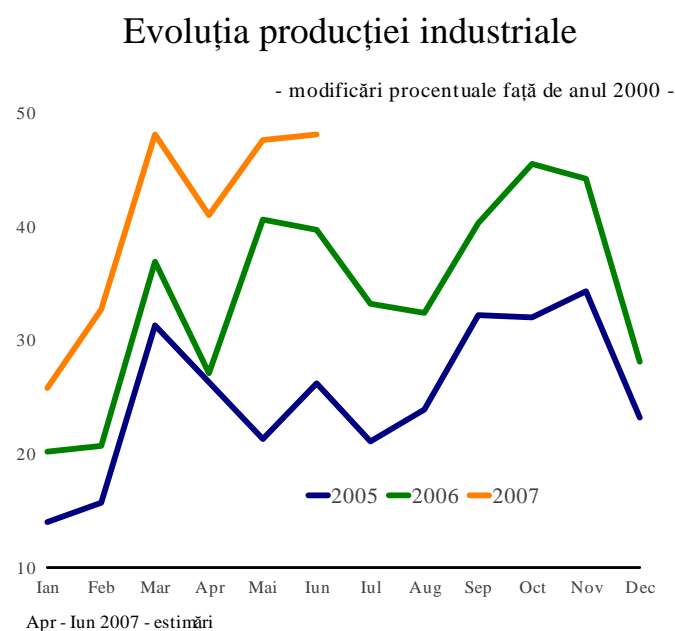
- În ceea ce privește stocurile de produse finite, agenții economici apreciază o scădere importantă de 13% la nivel de semestru, ce s-ar putea datora, în special, unei creșteri importante a volumului cifrei de afaceri din industrie pe total (21,9%) comparativ cu o creștere de numai 7,4% în cazul producției industriale.

## I. Estimările principalilor indicatori rezultate din anchetele de conjunctură în sectorul industrial

**Producția industrială** a înregistrat la nivelul trimestrului I al anului 2007 față de trimestrul anterior o scădere de 2,7%, față de nivelul mai accentuat de scădere a producției industriale estimat în ancheta de conjunctură precedentă (4,5%). Comparativ cu primul trimestru al anului 2006 creșterea producției industriale a fost de 7,7%.

Această scădere mai puțin accentuată s-a datorat, în special, creșterilor importante ale producției industriale, peste nivelul anticipat de agenții economici intervievați, pentru anumite ramuri industriale, cum ar fi: pielărie și încălțăminte (+25,2%), prelucrarea lemnului și a produselor din lemn (+8,1%), produse textile (+8,0%), metalurgie (+7,1%), mijloace de transport neincluse la cele rutiere (+4,9%).

Creșterile înregistrate la unele ramuri ale producției industriale peste estimările anterioare, atât față de



trimestrul anterior, cât și comparativ cu perioada similară a anului 2006, denotă o adaptabilitate în creștere a societăților comerciale la cerere, dar și o revenire pe un trend ascendent ca în cazul industriei ușoare, în special a produselor textile pentru care erau așteptate evoluții negative. În concluzie, regăsim dinamici importante de producție pentru trimestrul I 2007 comparativ cu perioada similară a anului 2007, atât la bunurile intermediare (+14,0%), cât și la bunurile de consum (+8,8%) sau bunurile de uz curent (+8,9%).

Analiza conjunkturală pentru cel de-al doilea trimestru pe baza sondajului la nivelul agenților economici indică posibilitatea ca în perioada aprilie - iunie 2007 producția industrială să înregistreze o creștere de circa 7,4% față de trimestrul anterior și, respectiv, cu 7,2% în aceeași perioadă a anului trecut.

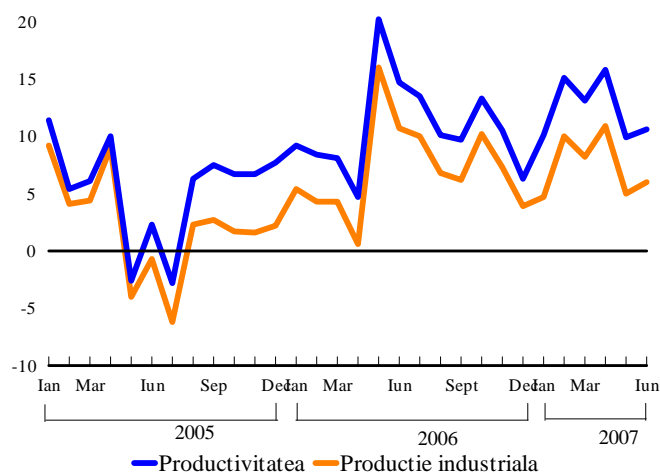
Această dinamică va conduce în primul semestru al anului curent la o majorare a producției industriale de circa 7,4%.

Comparativ cu trimestrul precedent, pe fundalul diminuării producției și scăderii numărului de salariați din industrie, **productivitatea muncii** în industrie a înregistrat în primul trimestru al anului curent o scădere de 2% comparativ cu trimestrul precedent, evoluție care este specifică pentru această perioadă a anului, ca și reducerea de dinamică în cazul producției și care vine după trei trimestre de creșteri consecutive. Raportat la primul trimestru al anului 2006 a avut loc o creștere semnificativă a productivității de 12,8%.

Pentru următoarele trei luni ale anului apreciem că productivitatea

## Evoluția lunară a producției industriale și a productivității muncii în anii 2005 - 2007

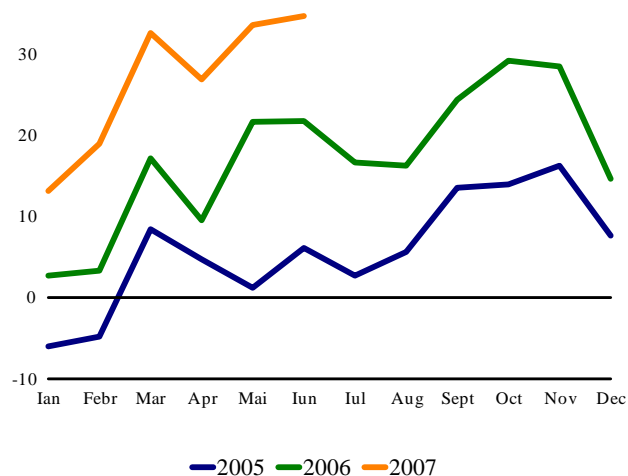
- lună corespunzătoare din anul precedent = 100 -



Apr - Iun 2007 - estimări

## Evoluția productivității muncii

- modificări procentuale față de decembrie 2004 -



Apr - Iun 2007 - estimări

muncii se va majora cu 8,3% comparativ cu trimestrul precedent, ca urmare a evoluției favorabile estimate pentru producția industrială, care va fi susținută și de o ușoară diminuare a numărului de salariați. Aceasta va conduce la o creștere a productivității cu 12% față de realizările trimestrului II 2006. La nivelul primului semestru al anului se va înregistra o creștere de productivitate de 12,4%, comparativ cu perioada similară a anului anterior.

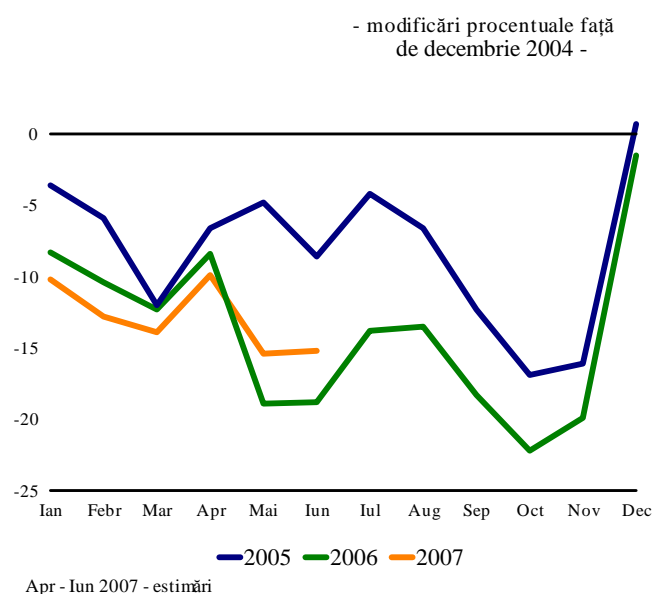
**Costul unitar real cu forța de muncă în industrie** a înregistrat o creștere de 2,7% în primele trei luni ale anului comparativ cu trimestrul anterior, datorită faptului că dinamica salariului brut real (deflatat cu IPP) s-a situat peste nivelul productivității muncii în această perioadă.

Pentru semestrul I al anului curent se așteaptă pentru costul unitar real cu forța de muncă o ușoară scădere de 0,1% față de perioada similară a anului anterior, ca rezultat al unei majorări a salariului brut real (deflatat cu IPP) sub nivelul de productivitate.

În ceea ce privește **efectivul mediu de salariați**, în perioada ianuarie – martie 2007 s-a înregistrat o scădere cu peste 7 mii persoane (menținându-se trendul descendent din trimestrul anterior), ceea ce reprezintă o diminuare de 0,5%, față de media trimestrului IV 2006 (comparativ cu o creștere de 0,5% estimată în lucrarea anterioară).

Pentru trimestrul al doilea estimăm că se va menține trendul descendent, astfel încât numărul mediu de salariați să scadă sub 1600 mii persoane, ceea ce reprezintă o diminuare cu 0,6% raportat la trimestrul anterior.

Evoluția costului unitar real cu forța de muncă în industrie



Efectivul salariaților din industrie –  
- medie trimestrială -  
- mii persoane -

	Tr. I	Tr. II	Tr. III	Tr. IV
2005	1750,6	1731,2	1700,8	1667,9
2006	1681,1	1661,2	1638,0	1613,9
2007	1606,3	1596,3*		

\* estimarea agenților economici

La nivel de semestru se preconizează o scădere cu 4,2%, nivel apropiat de cel înregistrat în perioada similară a anului 2006 (-4%). Cele mai mari reduceri de personal la nivel de semestru se aşteaptă în industria extractivă (circa 15%) şi metalurgie (12,5%).

**Volumul resurselor de energie primară** a înregistrat în primele trei luni ale anului un nivel de 10506,4 mii t.e.p, reprezentând o scădere de 3,8% faţă de perioada similară a anului precedent. Cea mai semnificativă scădere s-a înregistrat la producţia internă de gaze naturale utilizabile (-617,4 mil. mc, reprezentând o scădere de 16,5%), dar şi la importul de energie hidroelectrică, nucleare-electrică şi electrică, precum şi la importul de țiței şi produse petroliere.

Pentru cel de-al doilea trimestru al anului curent se prognozează, în corelaţie cu evoluţia estimată a producţiei industriale, un nivel de circa 10350 mii t.e.p., ceea ce reprezintă o uşoară creştere de 0,3% faţă de perioada corespunzătoare a anului 2006. Această valoare va face ca, la nivel de semestru, volumul de resurse energetice primare să fie de 20856,4 mii t.e.p, în scădere cu 1,6% faţă de primul semestru al anului anterior.

**Gradul de utilizare a capacităţilor de producţie** aflate în funcţiune în perspectiva trimestrului II 2007, se aşteaptă conform răspunsurilor agenţilor economici care fac parte din eşantion, să se situeze la circa 75%, nivel inferior atât celui înregistrat în trimestrul anterior, cât şi celui din aceeaşi perioadă a anului 2006.

## Resurse energetice primare

- mii tone echiv. petrol -

	2007	
	Trim II	Sem I
<b>Total,</b>	<b>10350,0</b>	<b>20856,4</b>
din care:		
➤ Cărbune	2250	4802,6
➤ Țiței	3400	6674,1
➤ Gaze naturale	3400	7104,3
➤ Energie electrică	900	1594,2
➤ Prod. petroliere din imp.	200	365,9

## Gradul de utilizare a capacităţilor de producţie

- % -

	Tr. I	Tr. II	Tr. III	Tr. IV
2005	75,8	72,6	75,6	75,9
2006	75,1	75,6	72,6	77,9
2007	76,1	74,7*		

\* estimarea agenţilor economici

**Cifra de afaceri.** La nivelul trimestrului I al anului curent comparativ cu trimestrul anterior, s-a înregistrat o majorare neașteptată a volumului cifrei de afaceri în industrie de circa 6,2%, față de o scădere pentru acest indicator, estimată în lucrarea anterioară. Acest lucru s-a datorat, în special, evoluției cererii interne în creștere pentru anumite produse industriale.

De asemenea, față de perioada similară a anului 2006, s-a înregistrat o majorare amplă a cifrei de afaceri și anume de 22,3%, față de doar 6,3% pentru trimestrul I 2006.

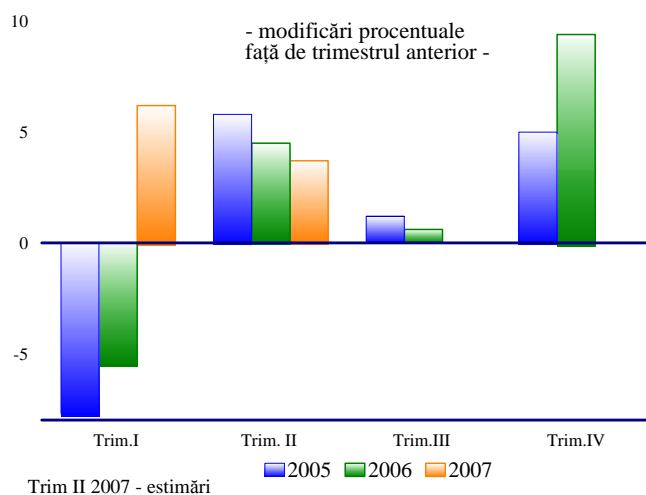
În ceea ce privește tendința cifrei de afaceri pentru trimestrul II al anului curent, se poate estima o creștere a acesteia cu numai 3,7% comparativ cu perioada anterioară, bazată mai mult pe majorarea cifrei de afaceri pentru piața externă.

În primul semestru al anului curent față de perioada ianuarie – iunie 2006, se anticipează o creștere circa 22% a volumului cifrei de afaceri în industrie.

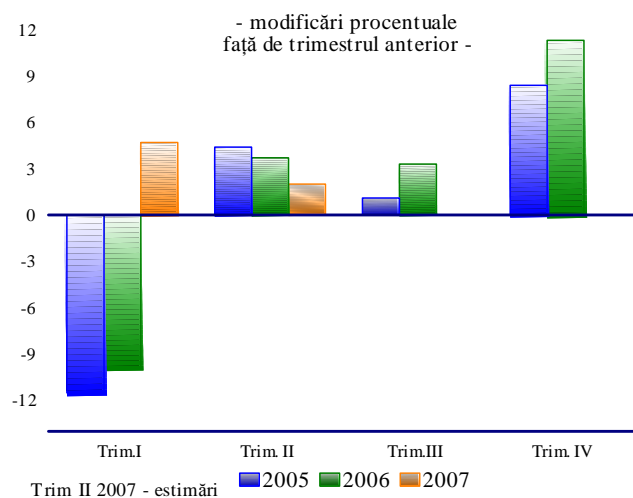
**Cifra de afaceri pentru producția industrială livrată pe piața internă** a înregistrat la nivelul trimestrului I 2007, comparativ cu trimestrul IV 2006, o creștere care urmează, de altfel, după alte trei trimestre de creșteri succesive. După cum reiese din graficul alăturat, această evoluție iese din tiparul ultimilor ani, în care se înregistrau în această perioadă reduceri ale cererii pe piața internă față de un ultim trimestru al anului când, datorită sărbătorilor de iarnă, aveam evoluții pozitive.

În comparație cu primul trimestru al anului 2006 cifra de afaceri pentru piața internă a crescut cu 25,3%.

Cifra de afaceri în industrie



Cifra de afaceri pentru producția livrată pe piața internă



Conform estimărilor agenților economici și luând în calcul caracteristicile perioadei de analiză, în trimestrul II 2007 cifra de afaceri a producției destinate pieței interne va crește într-un ritm mai moderat, respectiv 2%.

Astfel, la nivel de semestru cifra de afaceri pentru producția pe piața internă este posibil să se majoreze cu circa 24%.

**Cifra de afaceri pentru producția livrată pe piața externă,** la nivelul trimestrului I 2007 față de perioada anterioară, s-a majorat cu 9,9%, depășind estimările anterioare ale agenților economici.

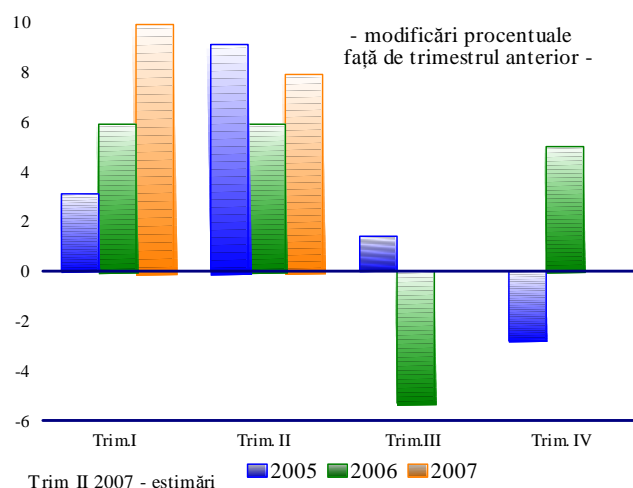
Comparativ cu perioada corespunzătoare a anului 2006, majorarea cifrei de afaceri pe piața externă la nivelul primului trimestru a fost de 15,7%, dinamică ce este comparabilă și cu evoluția exportului pentru această perioadă.

Anticipările agenților economici din eșantion indică la nivelul celui de-al doilea trimestru al anului curent o creștere caracteristică perioadei de analiză (7,9%, comparativ cu perioada anterioară).

Dacă raportăm la realizările din semestrul I 2006, se poate estima o creștere a cifrei de afaceri pentru piața externă în primele șase luni ale anului curent cu 16,8%.

Această evoluție a cifrei de afaceri externe este în concordanță și cu evoluția exportului pe ramuri ale industriei care este estimată a se majora în aceeași perioadă cu 16,7%.

Cifra de afaceri pentru producția livrată pe piața externă



**Stocurile de produse finite.** In trimestrul I al anului curent nivelul stocurilor de produse finite a scăzut cu 18,7% comparativ cu perioada anterioară, iar față de primele trei luni ale anului 2007 nivelul acestora a înregistrat o reducere de 7,2%, avându-se în vedere, conform aprecierilor agenților economici, un volum mai ridicat al cifrei de afaceri comparativ cu evoluția producției industriale pentru perioada de analiză. Corelat cu acest fapt, cele mai mari reduceri de stoc s-au înregistrat în ramurile pentru care cifra de afaceri a cunoscut evoluții spectaculoase, respectiv industria ușoară, prelucrarea lemnului și construcții metalice.

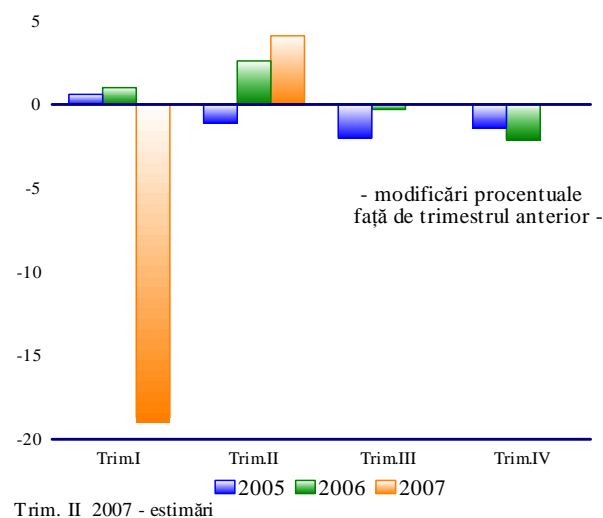
Pentru trimestrul II al anului 2007 se prognozează că stocurile de produse finite vor înregistra o creștere de circa 4% comparativ cu trimestrul I al anului curent, tendință de majorare nesurprinzătoare după o scădere semnificativă din primele trei luni ale anului.

In comparație cu semestrul I 2006, în perioada ianuarie – iunie a anului curent stocurile de produse finite din industrie vor fi în scădere cu 13%.

**Stocurile de materii prime** se așteaptă ca în trimestrul II 2007 să înregistreze o creștere de 1,3%, comparativ cu perioada ianuarie - martie 2007, nivel apropiat de cel din perioada corespunzătoare a anului 2006.

**Volumul creditelor.** Datele obținute din sondajele de conjunctură pentru sectorul industrial, indică pentru trimestrul II al anului 2007 o creștere cu

## Evoluția stocurilor de produse finite



## Evoluția stocurilor de materii prime

- modif. proc. față de trimestrul anterior -

	Tr. I	Tr. II	Tr. III	Tr. IV
2005	1,2	1,0	1,8	0,9
2006	-0,01	1,5	0,0	0,52
2007	0,15	1,3*		

\* estimarea agenților economici

circa 1% comparativ cu trimestrul I al anului curent a volumului creditelor acordate agenților economici din industrie.

Pentru **creditele restante** se preconizează că acestea se vor situa în trimestrul II 2007 peste nivelul înregistrat în trimestrul I (+0,3%).

Această evoluție se așteaptă să conducă la o reducere a ponderii creditelor restante în volumul creditelor totale, comparativ cu nivelul acestora în perioada ianuarie - martie 2007 și la o menținere față de perioada similară a anului 2006.

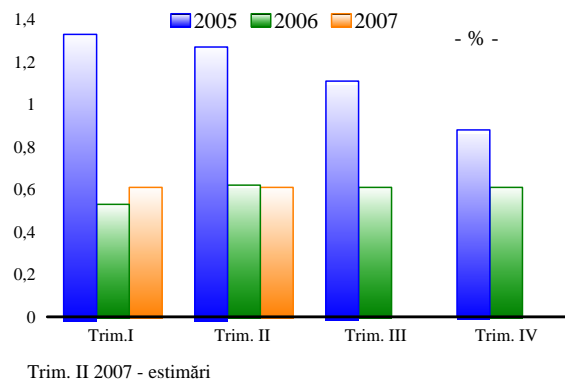
**Prețurile de producție** au crescut la nivelul primului trimestru al anului 2007 în medie cu 9,39% față de perioada similară a anului trecut și cu 0,84% în luna martie față de decembrie 2006.

În perioada ianuarie - martie, creșterea medie a prețurilor de producție s-a datorat, în principal, componentei interne (10,38%), în timp ce prețurile de producție pentru piața externă au crescut doar cu 5,53%.

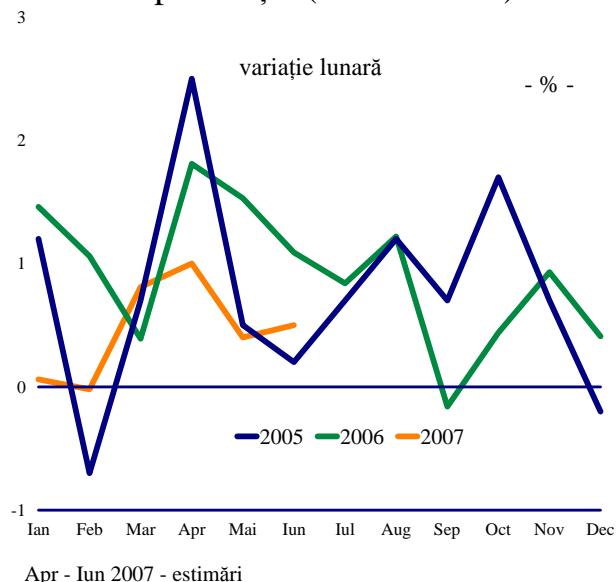
Anchetele de conjunctură prevăd pentru trimestrul II al anului curent un ritm mediu lunar al prețurilor de producție de 0,6%, ritm superior celui înregistrat în trimestrul anterior (+0,3%), dar inferior celui din trimestrul II al anului trecut (+1,5%).

Astfel, se poate estima o creștere a prețurilor de producție la nivelul lunii iunie față de decembrie 2006 de circa 2,8%, iar ca medie semestrială, o creștere de 8,4% față de semestrul I al anului trecut, devansând astfel evoluția estimată pentru nivelul prețurilor de consum (circa 3,7%).

Ponderea creditelor restante în total credite (2005 - 2007)



Evoluția prețurilor de producție (2005 - 2007)



**Investiții.** Pe baza răspunsurilor agenților economici din eșantion, se conturează pentru perioada următoare dinamici pozitive în sectorul industrial în ceea ce privește investițiile. Astfel, pentru trimestrul II al anului 2007 se așteaptă o creștere a volumului acestora de aproximativ 9,5% comparativ cu trimestrul anterior. Această evoluție va conduce la o creștere cu circa 32% a volumului de investiții pentru al II-lea trimestru, comparativ cu perioada similară a anului anterior.

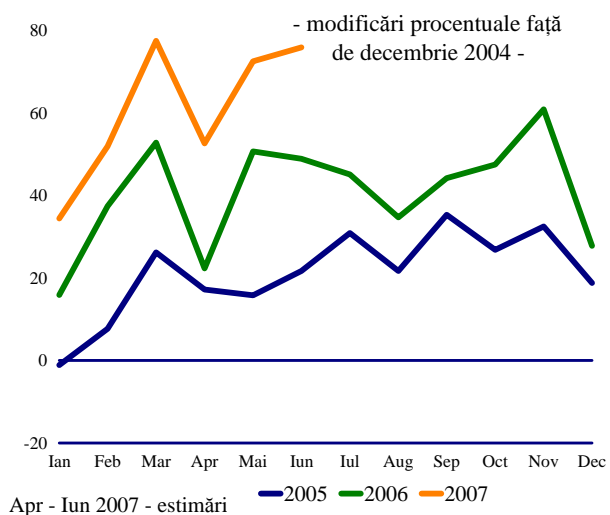
II. În același timp, pe baza anchetelor de conjunctură s-a determinat și o **evoluție posibilă viitoare pentru unii indicatori pe total economie.**

**Exportul.** La nivelul primului trimestru al anului 2007 se poate menționa o majorare importantă a nivelului exportului de bunuri (6,3%) comparativ cu perioada anterioară, în special datorită creșterilor semnificative ale acestui indicator în lunile februarie și martie 2007. Comparativ cu trimestrul I 2006, creșterea exportului de bunuri a fost de 14,2%, evoluție ce este corelată și cu o majorare de 13,8% a exportului pe ramuri ale industriei, în aceeași perioadă de analiză.

Avându-se în vedere atât evoluția cifrei de afaceri pentru producția livrată pe piața externă, cât și tendința estimată pentru exportul pe ramuri ale industriei, respectiv o creștere cu 9,3%, se poate prognoza la nivelul celui de-al doilea trimestru al anului 2007, comparativ cu perioada ianuarie – martie, o majorare a exportului de bunuri de 8%, ceea ce va reprezenta un nivel de aproximativ 7670 mil. euro.

Analiza la nivelul primului semestru al anului curent comparativ

Evoluția exportului de bunuri



cu aceeași perioadă a anului 2006, indică o creștere a exporturilor totale de circa 16,5%, dinamică care se situează la un nivel apropiat de cel estimat pentru dinamica cifrei de afaceri pentru producția livrată pe piața externă (18,3%).

**Importul.** Pentru trimestrul I al anului curent se poate menționa o scădere de 7,3% comparativ cu perioada anterioară, evoluție ce este caracteristică acestei perioade a anului pentru importul de bunuri și care a fost previzionată în lucrarea inițială.

Pentru asigurarea nivelurilor anticipate ale producției și susținerea exporturilor, se estimează ca necesar un volum al importurilor de bunuri pentru trimestrul II al anului 2007 de aproximativ 12600 mil. euro, ceea ce reprezintă o majorare de 13% față de perioada ianuarie – martie a anului curent. În primul semestru al anului curent se prognozează o creștere a importurilor totale cu 28%, respectiv un volum de 23750 milioane euro.

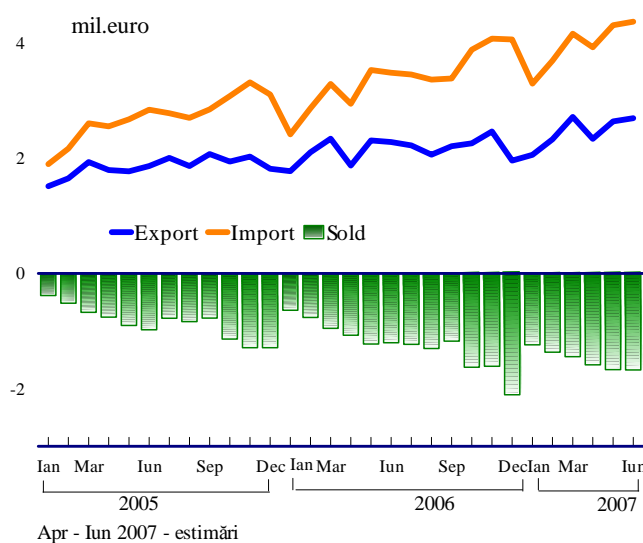
**Deficitul balanței comerciale** la nivelul primului trimestru al anului 2007 a înregistrat un nivel de 4046,6 mil. euro, comparativ cu valoarea de 2351,1 mil. euro în trimestrul I 2006.

În primul semestru al anului curent se estimează că deficitul balanței comerciale va fi de 8980 mil. euro, comparativ cu un deficit de 5849,0 mil. euro pentru perioada ianuarie – iunie a anului 2006.

## Comerț exterior

- mil.euro -		
Sem. I		
	2006	2007
1. Export de bunuri	12678,0	14770
2. Import de bunuri	18527,0	23750
din care:		
➤ bunuri de consum	3471,4	3715
➤ investiții	2661,6	3330
➤ producție	12394,0	16705
3. Soldul balanței comerciale	-5849,0	-8980,0

Dinamica comerțului exterior  
(2005 – 2007)



**Volumul cifrei de afaceri pentru comerțul cu amănuntul (cu excepția comerțului cu autovehicule și motociclete)** a înregistrat la nivelul trimestrului I 2007 comparativ cu perioada similară a anului 2006 o evoluție pozitivă de 4,3% per total, în special datorită majorării la produsele nealimentare (6,5%), creștere ce a rezultat, așa cum s-a comentat și mai sus, din majorarea amplă în cazul produselor industriei ușoare și mobilier. Pentru produsele alimentare creșterea, în aceeași perioadă de analiză, a fost de 2,1%.

La nivelul trimestrului II 2007 se așteaptă ca volumul cifrei de afaceri să crească cu circa 15% față de primul trimestru al anului curent, prognoza indicând o majorare mai accentuată pentru mărfurile nealimentare (16%) decât în cazul celor alimentare (11%), iar în cazul raportării la perioada similară se preconizează o creștere a cifrei de afaceri de circa 11% per total.

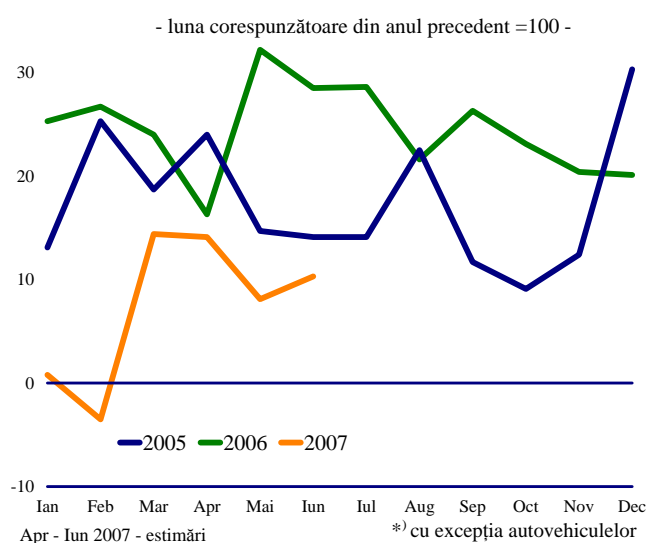
Comparativ cu primul semestru al anului 2006, în perioada ianuarie – iunie 2007 se estimează o creștere a vânzărilor cu amănuntul de circa 8%. Majorarea semestrială este dată, în principal, de dinamica pozitivă estimată în cazul mărfurilor alimentare (12,1%), iar pentru mărfurile nealimentare creșterea se prevede a fi de circa 3%.

Prognoza cifrei de afaceri pentru comerțul cu amănuntul s-a realizat în funcție de cifra de afaceri pentru producția livrată pe piața internă, dar și de importul de bunuri de consum corelat pe ramuri ale industriei, pentru această perioadă.

Structura cifrei de afaceri pentru comerțul cu amănuntul

	- % -	
	Sem. I	
	2006	2007
<b>Total cifră de afaceri:</b>	<b>100,0</b>	<b>100,0</b>
➤ cu vânzare preponderentă de produse alimentare, băuturi, tutun	53,0	45,0
➤ cu vânzare preponderentă de produse nealimentare	47,0	55,0

Creșterea volumului cifrei de afaceri pentru comerțul cu amănuntul\*)



În ceea ce privește cifra de afaceri pentru comerțul cu ridicata și cu amănuntul, întreținerea și repararea **autovehiculelor și a motocicletelor** și comerțul cu amănuntul al **carburanților** pentru autovehicule, aceasta a crescut cu 56,2% pentru trimestrul I 2007 comparativ cu perioada similară a anului trecut, evoluție neașteptată pentru această perioadă a anului, în special în cazul vânzărilor de carburanți (68,5%), care au înregistrat de la începutul anului cifre foarte mari, raportate la perioada similară a anului trecut.

De asemenea, și volumul vânzărilor de autovehicule și motociclete a prezentat o creștere foarte mare, respectiv 50,6%.

La nivelul trimestrului II 2007 se așteaptă ca volumul acestei cifre de afaceri să crească cu circa 12% față de perioada ianuarie – martie a anului curent, prognoza indicând o majorare mai amplă pentru vânzările de carburanți (11,8%). În comparație cu perioada similară, se preconizează o majorare de circa 30% per total, iar în cazul carburanților majorarea preconizată este de circa 51%.

În semestrul I 2007, comparativ cu perioada similară a anului trecut, se estimează o creștere a vânzărilor pe total cu circa 42%, bazată, în special, pe majorarea vânzărilor de carburanți (59%).

Referitor la **prețurile de consum**, care au fost analizate în conexiune cu evoluția prețurilor producției industriale pentru piața internă și în conformitate cu aprecierile agenților economici din

Structura cifrei de afaceri pentru comerțul cu autovehicule, motociclete și carburanți pentru autovehicule

- % -

	Sem. I	
	2006	2007
<b>Total cifră de afaceri:</b>	<b>100,0</b>	<b>100,0</b>
➤ comerțul cu autovehicule, motociclete, piese și accesorii aferente, întreținerea și repararea autovehiculelor	47,0	54,0
➤ comerțul cu carburanți pentru autovehicule	53,0	46,0

sondaj, rezultă că acestea vor prezenta pentru trimestrul II 2007 un ritm mediu lunar de creștere de 0,3%, superior celui din perioada ianuarie – martie 2007 (0,04%), dar inferior valorii înregistrate în trimestrul II 2006 (0,39%).

La nivelul primului trimestru al anului 2007, prețurile de consum au înregistrat o creștere de 3,83% față de perioada similară a anului trecut, iar în luna martie (comparativ cu decembrie 2006) acestea s-au cifrat la 0,31%.

Pentru semestrul I 2007, se prognozează o medie semestrială a prețurilor de consum de 3,7%, iar în luna iunie 2007 (raportat la luna decembrie 2006) nivelul prețurilor de consum se estimează să se situeze la 1,2%.

Evoluția comparativă a prețurilor (2005 – 2007)

