

**ESTIMAREA EVOLUȚIEI INDUSTRIEI  
ÎN TRIMESTRUL I 2008  
PE BAZA ANCHETELOR DE CONJUNCTURĂ**

- martie 2008 -

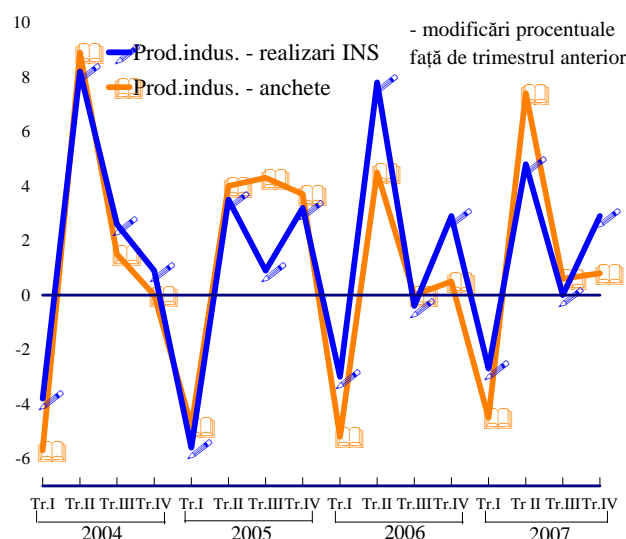
## ESTIMAREA EVOLUȚIEI INDUSTRIEI ÎN TRIMESTRUL I 2008 PE BAZA ANCHETELOR DE CONJUNCTURĂ

**Rezultatele anchetelor de conjunctură<sup>\*)</sup> din sectorul industrial**, obținute pe baza răspunsurilor agenților economici ce fac parte din eșantionul stabilit, relevă pentru trimestrul I al anului curent, următoarele tendințe:

- Comparând estimările trimestriale ale producției industriale oferite de agenții economici din eșantion, în cadrul chestionarelor, cu datele realizate pentru acest indicator, furnizate de către Institutul Național de Statistică, se poate observa în ultimii ani de analiză, un grad destul de înalt de predictibilitate al anchetelor CNP, acest lucru datorându-se în special aprecierilor cantitative cu care operează anchetele economice, dar și responsabilitățile agenților economici respondenți la chestionar. Pentru lucrarea elaborată în trimestrul IV 2007 trebuie menționat faptul că în cadrul acesteia s-a previzionat de către agenții economici o creștere destul de moderată a evoluției producției industriale față de trimestrul anterior (respectiv, creștere 0,8% față de 2,2% cât s-a realizat).

Devierile cele mai consistente s-au înregistrat în estimarea cursului de schimb pentru trimestrul IV, realizările comunicate de BNR depășind previziunile pentru această perioadă. Evoluția cursului de schimb lei/euro a fost afectată de ieșirile de capital speculativ în condițiile unui climat financiar internațional instabil datorat crizelor financiare, dar și de o

Producția industrială în anii 2004 - 2007  
- comparație între datele agenților și realizări INS -



<sup>\*)</sup> Anchetele de conjunctură se realizează de către Comisia Națională de Prognoză pe un eșantion de agenți economici reprezentativi din toate județele țării și toate ramurile industriale.

reducere a transferurilor românilor din străinătate la sfârșit de an. Impactul acestor factori, atât la nivelul cursului de schimb, cât și a altor indicatori macroeconomici este dificil de cuantificat.

Efectul continuării deprecierii s-a resimțit însă în special asupra nivelului exportului care a înregistrat o creștere semnificativă, respectiv 6,4% față de numai 0,9% cât se anticipase pe baza răspunsurilor agenților economici. Acest fapt a condus în mod direct și la o majorare a producției industriale cu peste un punct procentual. Creșteri mai ample s-au înregistrat pentru anumite ramuri și anume în cadrul bunurilor de capital și a bunurilor intermediare.

- Cuantificarea răspunsurilor pentru trimestrul I 2008, precum și menținerea nivelului destul de ridicat al producției în ultimul trimestru al anului trecut, conduc la o prognoză în creștere cu 4,5% în ceea ce privește producția industrială față de trimestrul I 2007; conform opiniei agenților economici se așteaptă o scădere de 2,5% a producției industriale față de trimestrul IV 2007, această evoluție încadrându-se în tendința specifică de reducere a producției în primul trimestru.
- În concordanță cu această ultimă evoluție, dar și cu estimările de reducere a numărului de salariați din industrie (cu 3,6%) se apreciază că societățile comerciale vor înregistra o creștere a productivității muncii de peste 8% la nivel de trimestru, comparativ cu perioada similară a anului 2007;

Creșteri ale principalilor indicatori  
- total industrie -

- modif. proc.-

	Tr.I 2007/ IV 2006	Tr.I 2008/ IV 2007
1. Producție industrială	-2,7	-2,5
2. Cifra de afaceri – total	5,4	4,5
➤ intern	3,6	2,0
➤ extern	9,8	9,5
3. Stocuri de produse finite	-14,0	-9,3
4. Productiv. muncii	-2,0	-1,9
5. Numărul mediu de salariați	-0,5	-0,6
6. Investiții	3,4	1,9

- modif. proc.-

	Tr.I 2007/ I 2006	Tr.I 2008/ I 2007
1. Producție industrială	7,6	4,5
2. Cifra de afaceri – total	21,4	7,5
➤ intern	24,0	3,8
➤ extern	15,6	15,4
3. Stocuri de produse finite	-18,3	-12,5
4. Productiv. muncii	12,8	8,4
5. Numărul mediu de salariați	-4,4	-3,6
6. Investiții	27,0	28,7

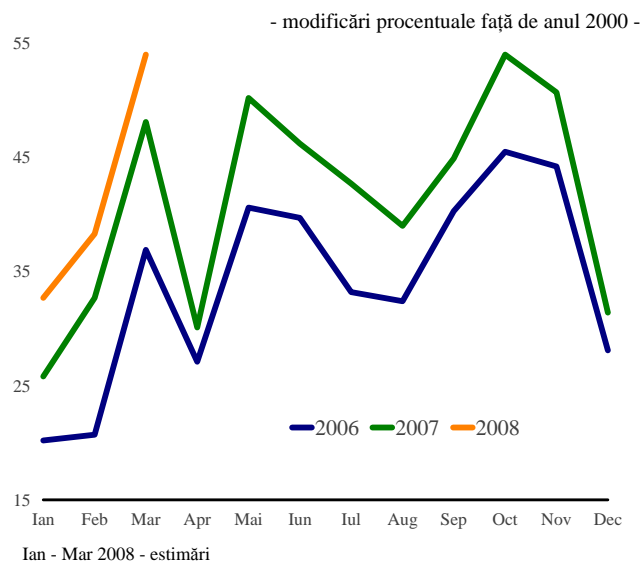
- Este de remarcat că agenții economici intervievați consideră că în primul trimestru, comparativ cu ultimele trei luni ale anului trecut, atât cererea externă, cât și cea internă, vor avea dinamici pozitive, dar cererea pe piața externă va înregistra un ritm mult mai amplu în favoarea celei interne, fiind susținută de o creștere de competitivitate datorată deprecierei cursului de schimb. Raportându-ne la perioada similară, se prognozează o situație similară de evoluție pentru cei doi indicatori;
- În ceea ce privește stocurile de produse finite, acestea vor înregistra o scădere de 12,5%, față de trimestrul I 2007, explicată prin dinamici mai ample ale volumului cifrei de afaceri din industrie pe total (7,5%) decât în cazul producției industriale (4,5%).

## I. Estimările principalilor indicatori rezultate din anchetele de conjunctură în sectorul industrial

**Producția industrială** a înregistrat în trimestrul IV al anului 2007 față de trimestrul anterior o creștere de 2,2%, nivel superior celui anticipat de agenții economici. Această dinamică din ultimele luni ale anului s-a datorat, în special, creșterilor neașteptate ale producției industriale în cadrul anumitor ramuri industriale, cum ar fi: echipamente pentru radio, televiziune și comunicații (79,1%), mijloace de transport rutier (35,9%), textile și produse textile (15,3%), mijloace de transport neincluse la cele rutiere (13,9%), construcții metalice și produse din metal (13,5%).

Referitor la anul 2007, creșterea producției industriale a fost de 5,4%, fiind susținută de o evoluție pozitivă atât

### Evoluția producției industriale



a cererii externe, cât și a celei de pe piața internă.

Majorarea producției industriale la nivel de an, ușor peste estimările anterioare (5,1%) denotă o adaptabilitate în creștere la cererea sporită a investițiilor, și la exigențele consumatorilor. Astfel, regăsim majorări importante de producție atât la bunurile de capital (9,9%), cât și în cazul bunurilor intermediare (6,4%), sau la bunurile de uz curent (6,3%).

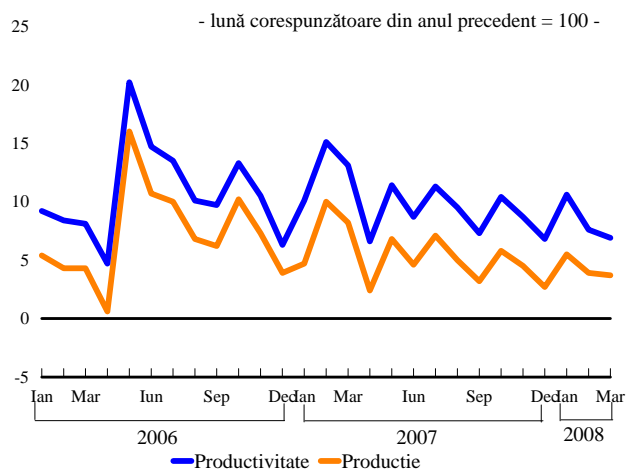
Analiza conjuncturală pentru primul trimestru al anului curent, inclusiv sondajul la nivelul agenților economici, indică posibilitatea ca în perioada ianuarie – martie 2008 producția industrială să înregistreze o scădere de 2,5% față de trimestrul anterior, evoluție caracteristică primelor trei luni ale anului.

Această dinamică va conduce, raportat la trimestrul I al anului trecut, la un nivel al producției industriale mai mare cu 4,5%, această creștere fiind însă inferioară celei din trimestrul I 2007 (7,6%), avându-se în vedere și o cerere internă prognozată (3,8%), cu mult mai redusă decât în perioada similară a anului 2007 (24%).

În concordanță cu evoluțiile producției industriale și efectivului de salariați din industrie, **productivitatea muncii** a înregistrat în anul 2007 o creștere de 10%, datorată atât creșterii producției industriale, cât și diminuării numărului de salariați din industrie.

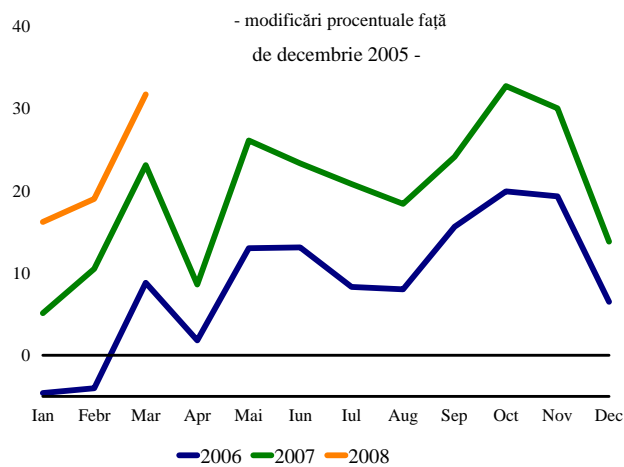
Ca urmare a faptului că producția industrială va înregistra o scădere față de trimestrul anterior, productivitatea muncii se va reduce cu 1,9% în trimestrul I 2008, în comparație cu trimestrul precedent.

### Evoluția lunară a producției industriale și a productivității muncii în anii 2006 – 2008



Ian - Mar 2008 - estimări

### Evoluția productivității muncii



Ian - Mar 2008 - estimări

Comparativ cu perioada similară a anului trecut se estimează o creștere a productivității de peste 8%.

**Costul unitar real cu forța de muncă în industrie** a înregistrat în anul 2007 o creștere de 2,2%, nivel ușor peste cel estimat în lucrarea anterioară (2,1%). Creșterea costului unitar real se datorează unei dinamicii a salariului brut real (deflatat cu IPP) superioară dinamicii productivității muncii.

Pentru trimestrul I al anului curent se așteaptă, în cazul costului unitar real cu forța de muncă, o scădere de 1,4% față de trimestrul anterior, datorită unei temperări a evoluțiilor salariale pentru acest început de an.

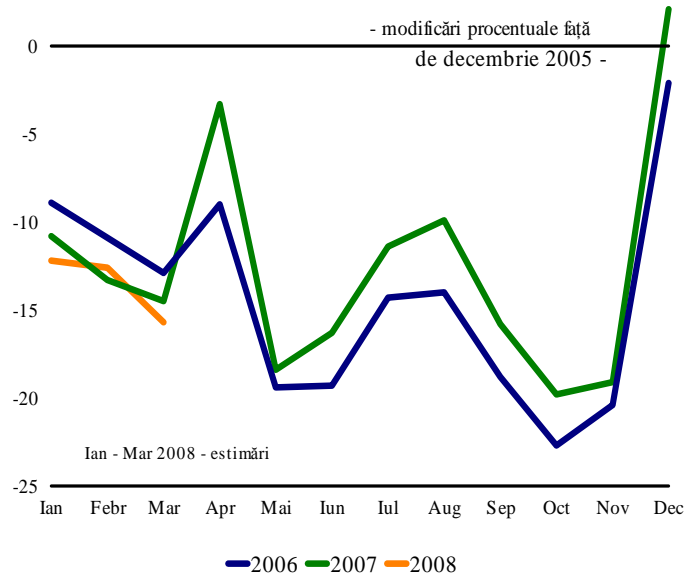
În ceea ce privește **efectivul de salariați**, în perioada octombrie – decembrie 2007 s-a înregistrat o scădere cu peste 24 mii persoane, ceea ce reprezintă o diminuare de 1,5%, nivel apropiat de cel estimat în lucrarea anterioară (-1,3%).

În anul 2007 s-a înregistrat o scădere de 3,7%, o diminuare importantă a numărului de salariați înregistrându-se în ramura articole de îmbrăcăminte, respectiv de 10,1%.

Pentru trimestrul I al anului curent se estimează că numărul mediu de salariați va ajunge la circa 1548 mii persoane, ceea ce reprezintă o scădere cu 0,6%, comparativ cu trimestrul IV 2007.

Reducerea este însă semnificativă față de perioada corespunzătoare, și anume un efectiv de salariați inferior cu circa 58 mii persoane.

Evoluția costului unitar real cu forța de muncă în industrie



Efectivul salariaților din industrie –  
- medie trimestrială -  
- mii persoane -

	Tr. I	Tr. II	Tr. III	Tr. IV
2006	1681,1	1661,2	1638,0	1613,9
2007	1606,3	1602,2	1582,5	1558,3
2008	1548,3*			

\* prognoză

**Gradul de utilizare a capacităților de producție** aflate în funcțiune în perspectiva trimestrului I 2008, se așteaptă, conform răspunsurilor agenților economici care fac parte din eșantion, să se situeze la circa 77,5%, nivel superior celui înregistrat în aceeași perioadă a anului 2007.

**Cifra de afaceri.** La nivelul trimestrului IV 2007 comparativ cu trimestrul anterior s-a înregistrat o majorare a volumului cifrei de afaceri în industrie cu 10,7%, evoluție care se situează peste cea prevăzută inițial de către agenții economici (7,2%). Acest lucru se explică, în special, prin majorarea cererii de produse pentru export în ultimele luni ale anului, ceea ce a condus, în perioada corespunzătoare, la o creștere amplă a cifrei de afaceri pe piața externă (11,0%).

În acest context, la nivelul anului 2007, pentru cifra de afaceri s-a atins o creștere de 11,2%, majorare care se situează peste nivelul producției industriale anuale de 5,4% și este susținută în special de evoluția cifrei de afaceri pentru producția externă.

În ceea ce privește tendința cifrei de afaceri pentru trimestrul I al anului curent, se estimează o creștere a acesteia cu 4,5% comparativ cu ultimul trimestru din anul 2007, bazată în continuare, pe majorarea cifrei de afaceri pentru piața externă.

Această evoluție va conduce la o creștere cu 7,5% a volumului cifrei de afaceri în industrie, în primul trimestru al anului față de perioada ianuarie – martie 2007, comparativ cu 21,4% pentru trimestrul I 2007.

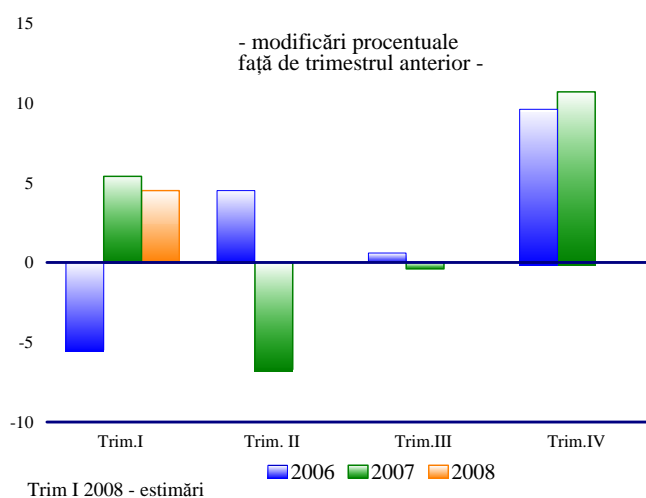
### Gradul de utilizare a capacităților de producție

- % -

	Tr. I	Tr. II	Tr. III	Tr. IV
2006	75,1	75,6	72,6	77,9
2007	76,1	77,2	76,2	76,5
2008	77,5*			

\* estimarea agenților economici

### Cifra de afaceri în industrie



**Cifra de afaceri pentru producția livrată pe piața internă** a crescut în trimestrul IV al anului cu 10,6%, nivel ușor superior celui prognozat în lucrarea anterioară (9,1%).

La nivelul anului 2007, cererea internă s-a majorat cu 10,8%, valoare preconizată și care s-a situat mult peste nivelul anului 2006 (4,7%), ceea ce ne arată o orientare importantă a pieței către produsele românești pe parcursul anului trecut, în defavoarea celor importate.

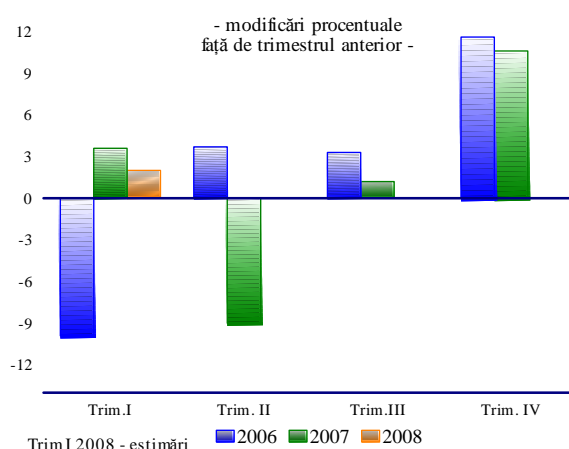
Conform estimărilor agenților economici, în trimestrul I 2008 cifra de afaceri a producției destinate pieței interne va crește ușor față de trimestrul IV din anul anterior (2%), majorare importantă dacă se ia în calcul dinamica acestui indicator din ultimele luni ale anului anterior.

Pe baza estimărilor de mai sus, cifra de afaceri pentru producția pe piața internă se va situa cu circa 4% peste valoarea acesteia din trimestrul I 2007, inferioară totuși ca dinamică evoluției spectaculoase din primul trimestru 2007, când creșterea a fost de 24%.

**Cifra de afaceri pentru producția livrată pe piața externă** a înregistrat la nivelul trimestrului IV o majorare importantă de 11,0%, în corelație cu evoluția exportului pe ramuri ale industriei (5,3%), precum și a volumului exportului total de bunuri (6,4%), însă prognoza din ancheta anterioară indica, în contextul respectiv, o creștere ușoară de numai 1%.

O explicație poate fi dată de impactul deprecierei cursului de schimb, ceea ce a condus la creșteri neașteptate pentru acest indicator în anumite ramuri din cadrul industriei prelucrătoare, cum

Cifra de afaceri pentru producția livrată pe piața internă



ar fi: mijloace de transport neincluse la cele rutiere; aparatură și instrumente medicale, de precizie, optice și ceasornicărie; mijloace de transport rutier; mobilier și alte activități industriale.

La nivelul anului 2007, majorarea cifrei de afaceri pe piața externă a fost de 12,1%, superioară anticipărilor inițiale ale agenților economici (9,5%).

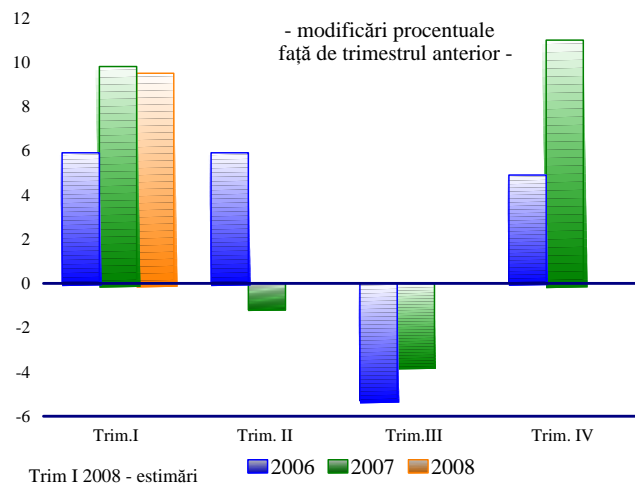
Estimările agenților economici din eșantion indică la nivelul primului trimestru al anului curent o creștere importantă de 9,5%, prognoză ce subliniază un ritm mai ridicat pentru piața externă în primele luni ale anului curent, în detrimentul pieței interne a cărei evoluție se prevede a fi mai lentă la acest început de an.

Dacă raportăm la realizările din trimestrul I 2007, se poate estima o creștere a cifrei de afaceri pentru piața externă în primele trei luni ale anului curent cu 15,4%.

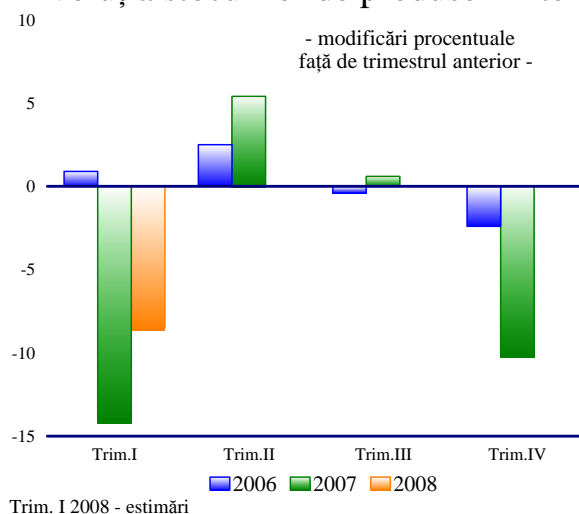
**Stocurile de produse finite** au înregistrat la nivelul ultimului trimestru al anului 2007 o scădere de 10,1%, avându-se în vedere majorarea importantă de 10,7% a volumului cifrei de afaceri pe total industrie, comparativ cu cel al producției industriale, de doar 2,2%.

Pentru trimestrul I 2008 se apreciază de către agenții economici că stocurile de produse finite vor înregistra o scădere față de trimestrul IV al anului trecut (-9,3%), avându-se în vedere, conform estimărilor, un volum mai ridicat al cifrei de afaceri (4,5%), comparativ cu evoluția negativă de 2,5% a producției industriale pentru perioada de analiză.

Cifra de afaceri pentru producția livrată pe piața externă



Evoluția stocurilor de produse finite



În concordanță cu evoluția producției industriale și a volumului cifrei de afaceri pe piața internă și externă, stocurile de produse finite din industrie se preconizează că se vor situa, la nivelul primului trimestru, în scădere cu 12,5%, față de perioada similară a anului trecut.

**Stocurile de materii prime** se așteaptă ca în trimestrul I 2008 să înregistreze o scădere de aproximativ 1%, comparativ cu perioada octombrie - decembrie 2007, nivel inferior evoluției din perioada corespunzătoare a anului 2007.

**Volumul creditelor.** Datele obținute din sondajele de conjunctură pentru sectorul industrial, indică pentru trimestrul I al anului 2008 o creștere cu circa 1,5% a volumului creditelor, comparativ cu trimestrul IV 2007.

Pentru **creditele restante** se preconizează că acestea se vor situa în trimestrul I 2008 ușor peste nivelul înregistrat în trimestrul anterior (0,4%).

Această evoluție se așteaptă, conform anticipărilor făcute de agenții economici, să conducă la o ușoară reducere a ponderii creditelor restante în volumul creditelor totale (0,6%), comparativ cu nivelul acestora în perioada octombrie - decembrie 2007 (0,61%).

**Prețurile de producție** au crescut la nivelul anului 2007, ca medie anuală cu 8,08% și cu 10,52% în luna decembrie față de sfârșitul anului anterior.

În anul 2007, creșterea medie a prețurilor de producție s-a datorat, în principal, componentei prețurilor de producție pentru piața internă (8,68%), în

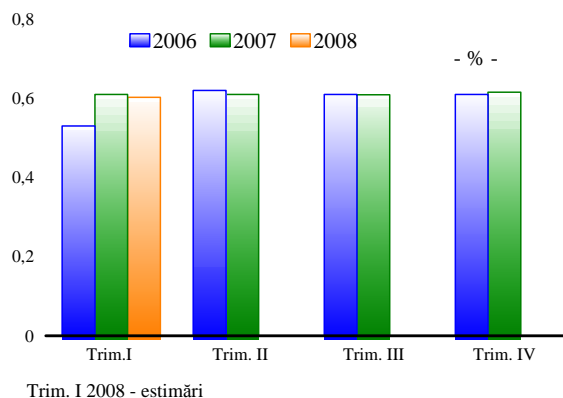
### Evoluția stocurilor de materii prime

- modif. proc. față de trimestrul anterior -

	Tr. I	Tr. II	Tr. III	Tr. IV
2006	-0,01	1,5	0,0	0,52
2007	0,2	2,2	-1,2	1,6
2008	-1,1*			

\* estimarea agenților economici

### Ponderea creditelor restante în total credite (2006 - 2008)



timp ce prețurile de producție pentru piața externă au crescut doar cu 5,68%.

Anchetele de conjunctură prevăd pentru trimestrul I al anului curent un ritm mediu lunar al prețurilor de producție de circa 1,1%, ritm superior celui înregistrat în perioada ianuarie – martie 2007 (0,3%) în special datorită creșterilor de preț așteptate la așteptate la utilități, dar inferior celui din perioada octombrie – decembrie 2007 (1,68%).

În acest context, se poate estima o creștere a prețurilor de producție la nivelul lunii martie față de luna decembrie a anului anterior de 3,3%, iar ca medie trimestrială se prognozează o creștere aproximativă de 13% față de trimestrul I al anului trecut.

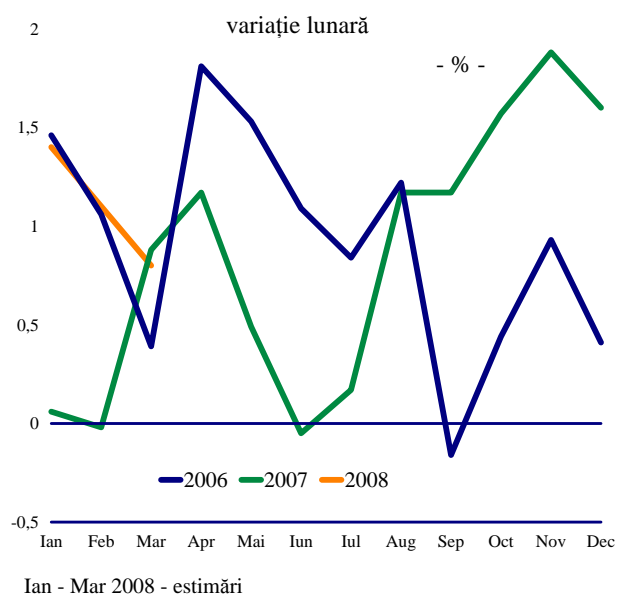
**Investiții.** Pe baza răspunsurilor agenților economici din eșantion, se conturează pentru perioada următoare dinamici pozitive în sectorul industrial în ceea ce privește investițiile.

Astfel, pentru trimestrul I al anului 2008 se așteaptă o creștere a volumului acestora de aproximativ 2% comparativ cu ultimul trimestru al anului anterior. Această evoluție va conduce la o creștere cu circa 28,7% a volumului de investiții pentru primul trimestru, comparativ cu perioada similară a anului anterior.

**II.** În același timp, pe baza anchetelor de conjunctură s-a determinat și o evoluție posibilă viitoare pentru unii indicatori pe total economie.

**Volumul resurselor de energie primară** înregistrat la nivelul anului trecut a fost de 41266 mii t.e.p., ceea ce reprezintă o scădere de 0,9% față de anul 2006.

Evoluția prețurilor de producție (2006 – 2008)



Pentru trimestrul I 2008 se apreciază, în corelație cu evoluția estimată a producției industriale, un nivel de circa 10800 mii t.e.p, ceea ce reprezintă o scădere de 2% față de trimestrul anterior. Creșterea cea mai importantă se preconizează la importul de țiței.

Pentru perioada ianuarie – martie 2008 se așteaptă ca volumul resurselor de energie primară să crească cu 2,8% față de perioada corespunzătoare a anului anterior.

**Exportul.** La nivelul celui de-al patrulea trimestru al anului 2007 se poate menționa o majorare de 6,4% a nivelului exportului de bunuri, comparativ cu perioada anterioară, creștere prevăzută în lucrarea precedentă, dar într-un ritm mult mai mic (0,9%), fapt ce se datorează unor valori importante ale acestui indicator, înregistrate în luna octombrie 2007 (13,4%, față de luna anterioară, comparativ cu o medie specifică acestei luni de circa 3% pentru perioada 2000 - 2006).

La nivelul anului 2007, s-a înregistrat un volum al exportului de bunuri de 29380,3 mil. euro (13,7%, comparativ cu anul 2006) față de o majorare de 13,3% a industriei, în aceeași perioadă de analiză.

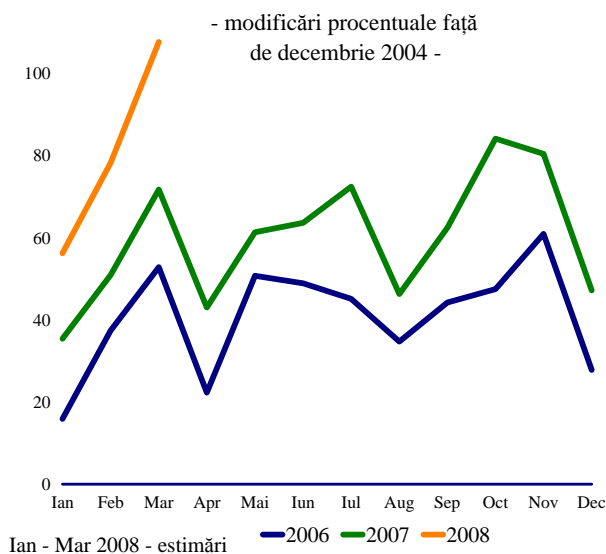
Avându-se în vedere atât evoluția cifrei de afaceri pentru producția livrată pe piața externă, cât și tendința estimată pentru exportul pe ramuri ale industriei, respectiv o creștere cu 7%, se poate prognoza pentru primul trimestru al anului 2008 comparativ cu ultimul trimestru al anului trecut o majorare a exportului

## Resurse energetice primare

- mii tone echiv. petrol -

	Trim. I	
	2007	2008
<b>Total,</b>	<b>10506,4</b>	<b>10800,0</b>
din care:		
➤ Cărbune	2552,6	2400
➤ Țiței	3274,1	3500
➤ Gaze naturale	3704,3	3700
➤ Energie electrică	694,2	750
➤ Prod. petroliere din imp.	165,9	170

## Evoluția exportului de bunuri



de bunuri de circa 6%, ceea ce va reprezenta un nivel al acestora de 8300 mil. euro.

Față de aceeași perioadă a anului anterior se remarcă o creștere a exporturilor totale de circa 18%, valoare care se situează peste un nivel estimat atât al dinamicii cifrei de afaceri pentru producția livrată pe piața externă (circa 15%), cât și al exportului industriei (circa 17,5%).

**Importul.** Pentru al patrulea trimestru al anului 2007 se poate menționa o creștere a importurilor de bunuri de 13,2%, comparativ cu perioada anterioară, iar față de perioada octombrie – decembrie 2006, majorarea a fost de 19,2%, valori care se încadrează foarte bine în trendul perioadei pentru acest indicator.

La nivelul anului 2007 s-a înregistrat un volum al importurilor de bunuri de 50882,6 mil. euro, care a reprezentat o majorare importantă cu 24,9% față de anul 2006, creștere estimată în lucrarea anterioară la o valoare destul de apropiată (24,2%).

Pentru asigurarea nivelurilor anticipate ale producției și susținerea exporturilor, se estimează ca necesar un volum al importurilor de bunuri pentru trimestrul I al anului 2008 de aproximativ 13100 mil. euro, ceea ce reprezintă o scădere de 8,6% față de perioada octombrie - decembrie a anului trecut.

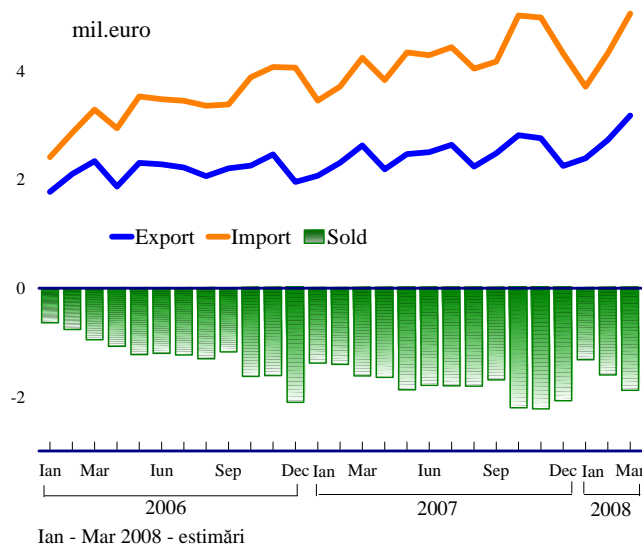
Comparativ cu perioada ianuarie – martie 2007, în primul trimestru al anului curent se prognozează o creștere a importurilor totale cu circa 15%.

## Comerț exterior

- mil.euro -

	Trim. I	
	2007	2008
1. Export de bunuri	7014,3	8300
2. Import de bunuri	11416,2	13100
din care:		
➤ bunuri de consum	2472,8	2850
➤ investiții	1813,4	2050
➤ producție	7130,0	8200
3. Soldul balanței comerciale	-4401,9	-4800,0

Dinamica comerțului exterior  
(2006 – 2008)



**Deficitul balanței comerciale** înregistrat în perioada octombrie – decembrie 2007 a fost de 6498,6 mil. euro, iar la nivelul întregului an s-a ridicat la cifra de 21502,3 mil. euro, ceea ce reprezintă o majorare în valoare absolută de 6607 mil.euro, comparativ cu anul 2006.

În primul trimestru al anului curent se estimează că deficitul balanței comerciale va fi de circa 4800 mil. euro, comparativ cu un deficit de 4401,9 mil. euro pentru perioada ianuarie – martie a anului 2007.

**Volumul cifrei de afaceri pentru comerțul cu amănuntul (cu excepția comerțului cu autovehicule și motocicletele)** a înregistrat o creștere de 3,3% în trimestrul IV 2007 comparativ cu trimestrul III al anului trecut, în special datorită majorării importante la produsele nealimentare (10,2%).

La nivelul anului 2007, volumul cifrei de afaceri pentru comerțul cu amănuntul a crescut cu 17,8% față de 22,0% cât s-a estimat în lucrarea anterioară, constatându-se o majorare a vânzărilor de mărfuri alimentare de doar 27,8% (față de 32,5%, cât se previzionase inițial).

Luându-se în calcul tendința de evoluție pentru acest indicator, dar și întregul context al situației economice preconizate, la nivelul trimestrului I 2008 se așteaptă ca volumul cifrei de afaceri pentru comerțul cu amănuntul să scadă cu circa 17% față de perioada octombrie - decembrie a anului trecut, prognoza indicând o reducere mai amplă în cazul mărfurilor alimentare (-18,5%), în

Structura cifrei de afaceri pentru comerțul cu amănuntul

- % -

	Trim. I	
	2007	2008
<b>Total cifră de afaceri:</b>	<b>100,0</b>	<b>100,0</b>
➤ cu vânzare preponderentă de produse alimentare, băuturi, tutun	47,2	55,1
➤ cu vânzare preponderentă de produse nealimentare	52,8	44,9

timp ce pentru mărfurile nealimentare se prevede o scădere de circa 17%.

În primele trei luni ale anului curent, comparativ cu perioada similară a anului 2007, se estimează o creștere a vânzărilor cu amănuntul de circa 20%. Această majorare pentru total vânzări se anticipează a se datora, în special, dinamicii pozitive importante, estimată în cazul mărfurilor nealimentare (22,6%).

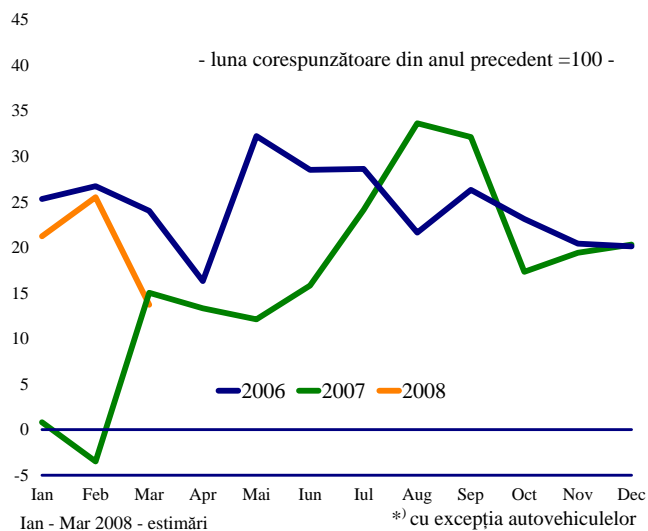
Prognoza cifrei de afaceri pentru comerțul cu amănuntul s-a realizat în funcție de cifra de afaceri pentru producția livrată pe piața internă, dar și de importul de bunuri de consum corelat pe ramuri ale industriei, pentru această perioadă.

În ceea ce privește **cifra de afaceri pentru comerțul cu ridicata și cu amănuntul, întreținerea și repararea autovehiculelor și a motocicletelor și comerțul cu amănuntul al carburanților pentru autovehicule**, aceasta s-a majorat cu 12,3% în ultimul trimestru al anului trecut comparativ cu trimestrul III 2007, în special datorită creșterii vânzărilor de autovehicule (19,3%).

La nivelul anului 2007 volumul cifrei de afaceri pentru autovehicule și carburanți a crescut cu 24,3% (cifră apropiată de cea previzionată anterior, și anume 25,9%), constatându-se o majorare amplă în cazul vânzărilor de carburanți (52,6%).

Luând în considerare tendințele anterioare de evoluție pentru acest indicator, dar și amploarea deosebită a vânzărilor estimată pe piața autovehiculelor la începutul anului curent, se preconizează la nivelul

### Creșterea volumului cifrei de afaceri pentru comerțul cu amănuntul\*)



### Structura cifrei de afaceri pentru comerțul cu autovehicule, motociclete și carburanți pentru autovehicule

- % -

	Trim. I	
	2007	2008
<b>Total cifră de afaceri:</b>	<b>100,0</b>	<b>100,0</b>
➤ comerțul cu autovehicule, motociclete, piese și accesorii aferente, întreținerea și repararea autovehiculelor	57,2	63,0
➤ comerțul cu carburanți pentru autovehicule	42,8	37,0

trimestrului I 2008 comparativ cu perioada anterioară, o majorare de circa 13% a acestor vânzări, evoluție prognozată în special, pe baza unei creșteri ample a vânzărilor de autovehicule (circa 30%).

Pentru primul trimestru al anului curent, comparativ cu perioada similară a anului trecut, se prevede o majorare de circa 25% a acestor vânzări.

Referitor la **prețurile de consum**, care au fost analizate în conexiune cu evoluția prețurilor producției industriale pentru piața internă și în conformitate cu aprecierile agenților economici din sondaj, rezultă că acestea vor prezenta pentru trimestrul I 2008 un ritm mediu lunar de creștere de 0,6%, inferior celui din perioada octombrie - decembrie a anului trecut (0,85%), dar superior valorii înregistrate în trimestrul I 2007 (0,1%).

La nivelul anului 2007 prețurile de consum au înregistrat o creștere de 4,84% ca medie anuală, iar în luna decembrie (comparativ cu decembrie 2006) acestea s-au cifrat la 6,57%.

Pentru trimestrul I 2008 se prognozează o medie trimestrială a prețurilor de consum de 7,8%, iar în luna martie 2008 (raportat la luna decembrie 2007) nivelul prețurilor de consum se estimează să se situeze la circa 1,8%.

