

**ESTIMAREA EVOLUȚIEI INDUSTRIEI  
ÎN TRIMESTRUL III 2008  
PE BAZA ANCHETELOR DE CONJUNCTURĂ**

- august 2008 -

## ESTIMAREA EVOLUȚIEI INDUSTRIEI ÎN TRIMESTRUL III 2008 PE BAZA ANCHETELOR DE CONJUNCTURĂ

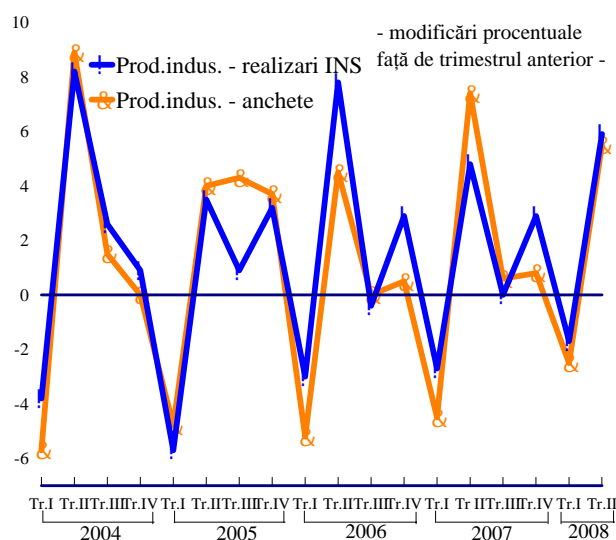
**Rezultatele anchetelor de conjunctură<sup>\*)</sup> din sectorul industrial**, obținute pe baza răspunsurilor agenților economici ce fac parte din eșantionul stabilit, relevă pentru trimestrul III al anului curent, ca și pentru primele nouă luni, următoarele tendințe:

- Comparând estimările trimestriale ale producției industriale oferite de agenții economici din eșantion, în cadrul chestionarelor, cu datele realizate pentru acest indicator, furnizate de către Institutul Național de Statistică, se poate observa, în ultimii ani de analiză, un grad destul de înalt de predictibilitate al anchetelor CNP, acest lucru datorându-se în special aprecierilor cantitative cu care operează anchetele economice, dar și responsabilitățile agenților economici respondenți la chestionar.

Pentru lucrarea elaborată în trimestrul II anul curent trebuie menționat faptul că în cadrul acesteia s-a previzionat de către agenții economici o creștere a producției industriale destul de apropiată (6,1%), de valoarea realizată în trimestrul II față de perioada similară a anului anterior (6,4%), iar la semestru, estimările agenților economici sunt practic aceleași cu rezultatele obținute ulterior, și anume 5,9%.

- Conform opiniei agenților economici se așteaptă o creștere a producției industriale în primele nouă luni ale anului curent față de perioada similară a anului trecut de 6,1%,

Producția industrială în anii 2004 – 2008  
- comparație între datele agenților și realizări INS -



<sup>\*)</sup> Anchetele de conjunctură se realizează de către Comisia Națională de Prognoză pe un eșantion de agenți economici reprezentativi din toate județele țării și toate ramurile industriale.

această dinamică fiind ușor superioară celei înregistrate în anul 2007 (5,8%).

Cuantificarea răspunsurilor pentru trimestrul III al anului curent conduce la concluzia că evoluția producției industriale față de perioada corespunzătoare a anului trecut va fi în creștere cu 6,3%;

- În concordanță cu această ultimă evoluție, dar și cu estimările de ușoară reducere a numărului de salariați din industrie, se apreciază că, în primele trei trimestre, societățile comerciale vor înregistra o majorare importantă a productivității muncii, și anume 9,6%, iar la nivelul trimestrului III 2008 se prevede o creștere de 9,8%, comparativ cu aceeași perioadă a anului 2007;
- Este de remarcat că agenții economici intervievați consideră că în primele nouă luni ale anului cifra de afaceri va continua tendința de la nivelul semestrului I, cu o cifră de afaceri pentru piața externă având o dinamică mai mare (12,5%), în timp ce cifra de afaceri pentru piața internă se estimează să crească într-un ritm ușor mai redus (6,9%);
- În ceea ce privește stocurile de produse finite, agenții economici apreciază o reducere de circa 5% la nivelul primelor nouă luni, după ce în cel de-al doilea trimestru acestea au fost în scădere cu 4,2%, față de perioada similară a anului 2007.

Creșteri ale principalilor indicatori  
- total industrie -

	- modif. proc.-	
	9 luni 2008/ 9 luni 2007	9 luni 2007/ 9 luni 2006
1. Producție industrială	6,1	5,8
2. Cifra de afaceri –		
total	8,6	12,2
➤ intern	6,9	12,9
➤ extern	12,5	10,9
3. Stocuri de produse finite	-5,0	-9,9
4. Productiv. muncii	9,6	10,3
5. Numărul mediu de salariați	-3,4	-3,8
6. Investiții	30,2	34,4

	- modif. proc.-	
	Tr.II 2008/ II 2007	Tr.III 2008/ III 2007
1. Producție industrială	6,4	6,3
2. Cifra de afaceri –		
total	11,8	13,3
➤ intern	11,8	11,9
➤ extern	11,8	16,9
3. Stocuri de produse finite	-4,2	-6,4
4. Productiv. muncii	10,0	9,8
5. Numărul mediu de salariați	-3,5	-3,6
6. Investiții	27,4	21,9

## I. Estimările principalilor indicatori rezultate din anchetele de conjunctură în sectorul industrial

**Producția industrială** a înregistrat la nivelul semestrului I al anului 2008 față de perioada similară o majorare de 5,9%, față de un nivel de creștere comparabil al producției industriale, estimat în ancheta de conjunctură precedentă, și anume 5,8%.

Această majorare s-a datorat, în special, creșterilor semestriale importante ale producției, pentru anumite ramuri industriale, ce au fost anticipate și în lucrarea anterioară, cum ar fi: echipamente pentru radio, televiziune și comunicații (27,0%), mijloace de transport neincluse la cele rutiere (17,2%), mijloace de transport rutier (15,2%), alte activități extractive (15,2%), substanțe și produse chimice (14,8%), produse din cauciuc și mase plastice (12,4%).

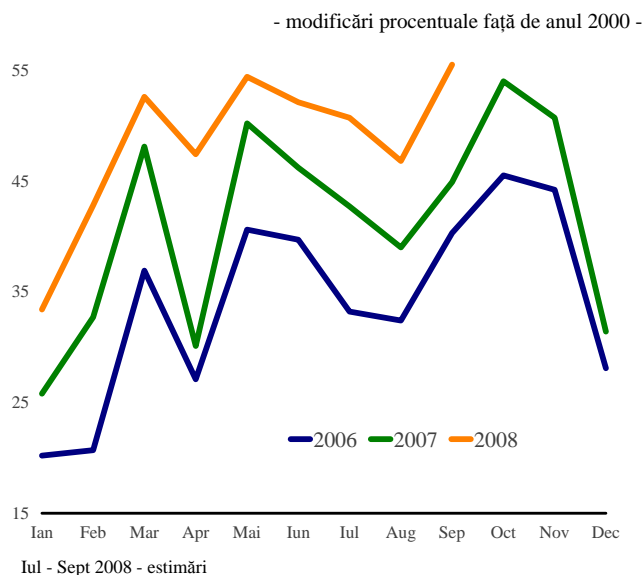
Au existat și scăderi importante, caracteristice perioadei analizate, cum ar fi: produse textile (-15,5%), mașini și aparate electrice (-9,1%), celuloză, hârtie și produse din hârtie (-7,8%) sau metalurgie (-6,7%).

În concluzie, regăsim dinamici pozitive importante de producție pentru semestrul I 2008, comparativ cu perioada similară a anului 2007, în cazul bunurilor de capital (12,1%), sau a bunurilor de uz curent (10,0%).

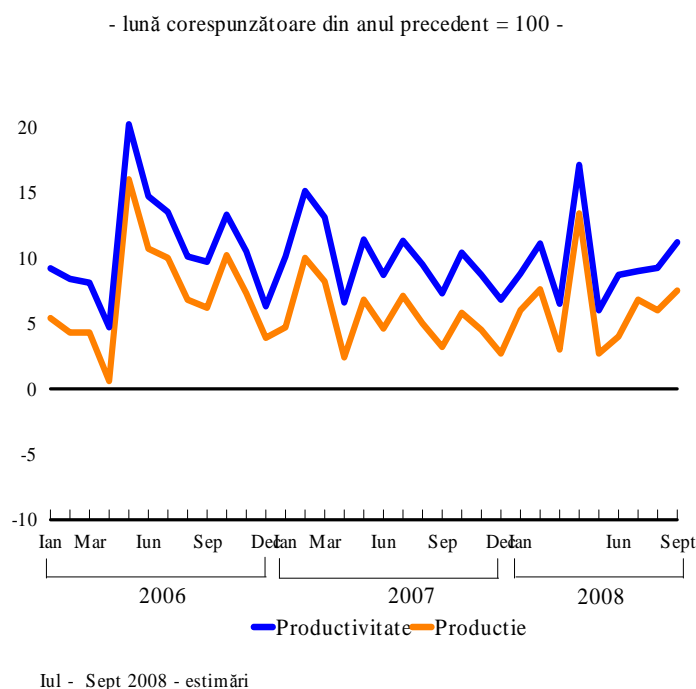
Analiza conjunkturală pentru cel de-al treilea trimestru, pe baza sondajului la nivelul agenților economici, indică posibilitatea ca în perioada iulie - septembrie 2008 producția industrială să înregistreze o creștere de circa 6,3% față de aceeași perioadă a anului trecut.

Această dinamică va conduce în

### Evoluția producției industriale



### Evoluția lunară a producției industriale și a productivității muncii



primele nouă luni ale anului curent la o majorare a producției industriale cu circa 6,1%.

Această creștere se prevede a se baza pe majorarea unor ramuri industriale, care vor continua tendința de la semestru, cum ar fi: echipamente pentru radio, televiziune, comunicație (27,5%), mijloace de transport rutier (20,5%), mijloace de transport neincluse la cele rutiere (18,5%), alte activități extractive (16,0%), substanțe și produse chimice (14,3%), fabricarea materialelor de construcție și altor produse din minerale nemetalice (12,3%), mașini și echipamente (11,5%).

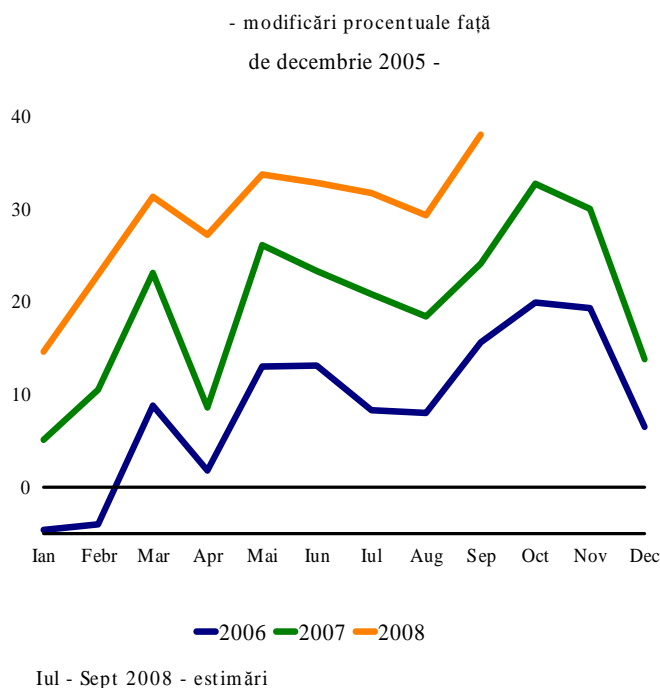
În concordanță cu evoluțiile producției industriale și efectivului de salariați din industrie, **productivitatea muncii** a înregistrat în cel de-al doilea trimestru o creștere cu 10% față de perioada similară a anului trecut, datorată atât creșterii producției industriale, cât și diminuării numărului de salariați.

Pentru următoarele trei luni apreciem că productivitatea muncii se va majora cu 9,8%, comparativ cu trimestrul III 2007, ca urmare a evoluției favorabile estimate pentru producția industrială, care va fi susținută și de o diminuare a numărului de salariați.

La nivelul primelor nouă luni ale anului se va înregistra o creștere de productivitate cu circa 9,6%, comparativ cu perioada similară a anului anterior.

**Costul unitar real cu forța de muncă în industrie** a înregistrat o scădere de 4,2% în primele șase luni ale anului comparativ cu perioada similară a anului anterior, datorită faptului că dinamica salariului brut real (deflatat cu IPP) s-a situat sub nivelul productivității muncii în această perioadă.

## Evoluția productivității muncii



La nivel de nouă luni se așteaptă o scădere de 5,2% a costului unitar real față de perioada similară a anului anterior, ceea ce va conduce la o continuare a creșterii de competitivitate a produselor industriale, care se va regăsi și în evoluția ascendentă a volumului cifrei de afaceri.

În ceea ce privește **efectivul mediu de salariați**, în perioada aprilie – iunie 2008 față de media trimestrului II 2007 s-a înregistrat o scădere de circa 56 mii persoane, ceea ce reprezintă o scădere cu 3,5%.

Pentru cel de-al treilea trimestru se estimează că numărul mediu de salariați va ajunge la aproximativ 1526 mii persoane, ceea ce reprezintă o scădere cu 3,6% raportat la perioada similară a anului 2007.

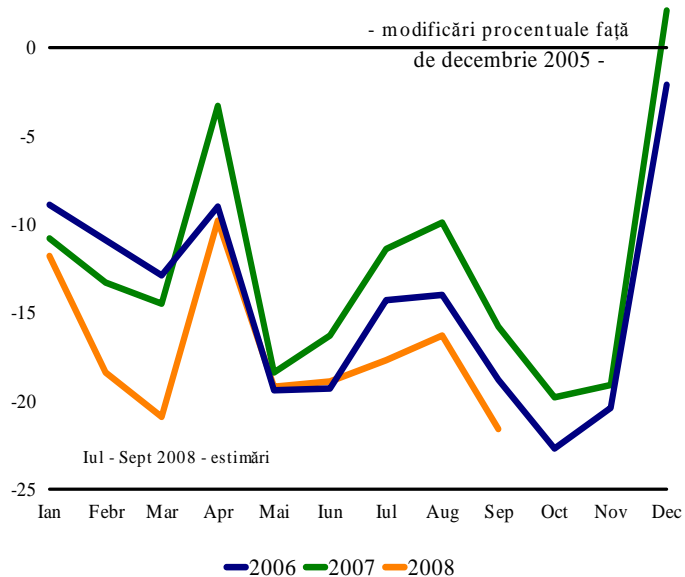
Scăderi importante ale numărului de salariați se vor înregistra în ramurile: pielărie și încălțăminte (16%), urmată de articole de îmbrăcăminte și extracția și prepararea minereurilor metalifere, cu o scădere de 12,5%.

Pentru primele nouă luni ale anului se preconizează o scădere cu 3,4% a numărului de salariați.

**Gradul de utilizare a capacităților de producție** aflate în funcțiune în perspectiva trimestrului III 2008, se așteaptă, conform răspunsurilor agenților economici care fac parte din eșantion, să se situeze la circa 82%, nivel superior atât celui înregistrat în trimestrul anterior, cât și celui din aceeași perioadă a anului 2007.

**Cifra de afaceri.** La nivelul trimestrului II al anului curent

### Evoluția costului unitar real cu forța de muncă în industrie



### Efectivul salariaților din industrie – - medie trimestrială - - mii persoane -

	Tr. I	Tr. II	Tr. III	Tr. IV
2006	1681,1	1661,2	1638,0	1613,9
2007	1606,3	1602,2	1582,5	1558,3
2008	1557,8	1546,4	1526*	

\* prognoză

### Gradul de utilizare a capacităților de producție\*

- % -

	Tr. I	Tr. II	Tr. III	Tr. IV
2006	75,1	75,6	72,6	77,9
2007	76,1	77,2	76,2	76,5
2008	76,9	80,1	81,9	

\* estimarea agenților economici

comparativ cu trimestrul similar, s-a înregistrat o majorare a volumului cifrei de afaceri în industrie de 11,8%, comparativ cu perioada similară, față de o creștere mai redusă (10,4%), estimată în lucrarea anterioară, în special pe baza unei prognoze mai puțin ample a cifrei de afaceri pe piața internă.

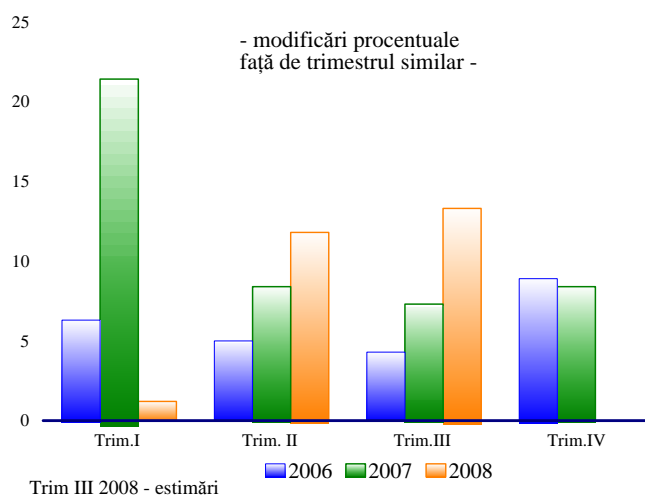
Astfel, la nivel de semestru, s-a înregistrat o creștere de 6,3%, comparativ cu doar 5,6%, cât se previzionase inițial. Au existat mai multe ramuri, pentru care estimările inițiale ale volumului cifrei de afaceri per total au fost mai reduse, însă realizările au depășit nivelul previzionat, și anume: echipamente pentru radio, televiziune și comunicații (40,8%), producția, transportul și distribuția de energie electrică și termică, gaze și apă (30,8%), mijloace de transport rutier (26,1%), alte activități extractive (23,1%), produse din cauciuc și mase plastice (20,5%), mașini și echipamente (18,3%), fabricarea materialelor de construcție și altor produse din minerale nemetalice (17,6%).

În ceea ce privește tendința cifrei de afaceri pentru trimestrul III al anului curent, se poate estima o amplificare a acesteia cu 13,3%, comparativ cu perioada similară.

În primele nouă luni ale anului curent față de perioada ianuarie – septembrie 2007, se anticipează o creștere de circa 8,6% a volumului cifrei de afaceri în industrie.

În perioada ianuarie - septembrie, comparativ cu perioada similară, se prevede o revigorare a ramurilor industriale pentru care volumul cifrei de afaceri a înregistrat valori negative în primele șase luni ale anului, și anume, dinamici pozitive în cazul ramurilor: mijloace de transport neincluse la cele

## Cifra de afaceri în industrie



rutiere (5,1%), articole de îmbrăcăminte (1,2%), alimentară și băuturi (0,8%).

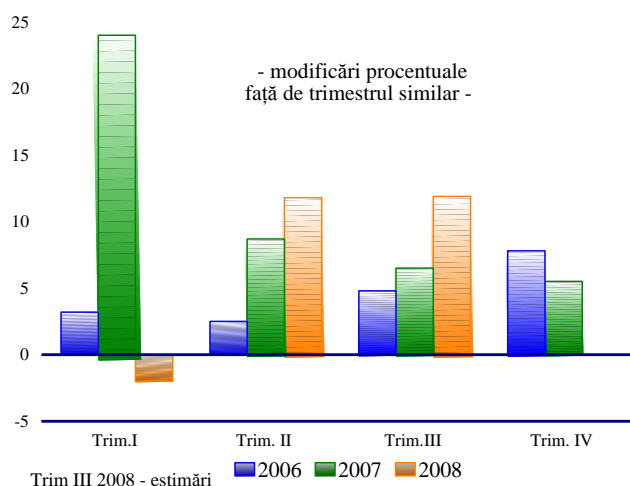
**Cifra de afaceri pentru producția industrială livrată pe piața internă** a înregistrat la nivelul trimestrului II 2008, comparativ cu trimestrul similar, o majorare cu 11,8%, care a fost previzionată în lucrarea anterioară la un ritm mai redus (9,1%). La nivel de semestru, valoarea înregistrată pentru cifra de afaceri internă a fost de 4,6%, față de estimările agenților de doar 3,2%.

În acest context, se poate menționa faptul că, pentru volumul cifrei de afaceri pe piața internă, au existat dinamici pozitive importante în cazul mai multor ramuri, care însă nu au fost preconizate la asemenea amplitudine, cum ar fi: mijloace de transport neincluse la cele rutiere (30,0%), producția, transportul și distribuția de energie electrică și termică, gaze și apă (29,8%), alte activități extractive (24,6%), fabricarea materialelor de construcție și altor produse din minerale nemetalice (21,2%), mașini și echipamente (15,1%), produse din cauciuc și mase plastice (12,0%).

Conform estimărilor agenților economici și luând în calcul caracteristicile perioadei de analiză, în trimestrul III 2008, cifra de afaceri a producției destinate pieței interne se prevede să crească, față de perioada similară cu 11,9%.

Astfel, la nivelul primelor nouă luni ale anului, cifra de afaceri pentru producția pe piața internă este posibil să se majoreze cu 6,9%. Această evoluție se preconizează să se bazeze pe majorarea ramurilor: alte activități extractive (30,1%), producția, transportul și distribuția de energie electrică și termică, gaze

Cifra de afaceri pentru producția livrată pe piața internă



și apă (28,3%), mijloace de transport neincluse la cele rutiere (26,0%), fabricarea materialelor de construcție și altor produse din minerale nemetalice (23,1%), însă vor exista și reduceri importante, ca de exemplu: celuloză hârtie și produse din hârtie (-33,7%), pielărie și încălțăminte (-31,6%), extracția și prepararea minereurilor metalifere (-20,6%), prelucrarea lemnului și a produselor din lemn (-11,8%).

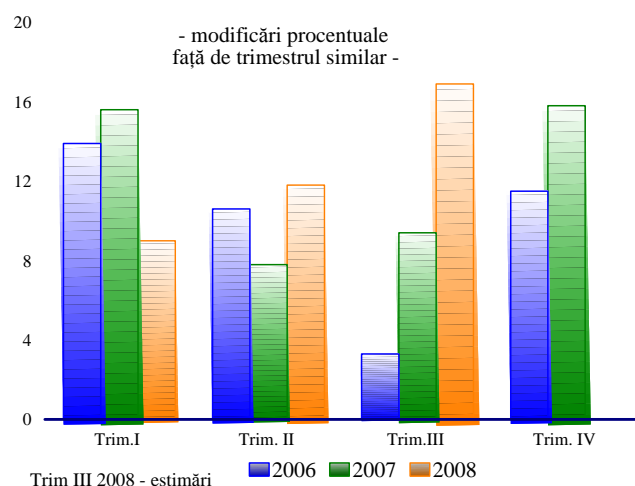
**Cifra de afaceri pentru producția livrată pe piața externă**, la nivelul trimestrului II 2008 față de perioada similară, s-a majorat cu 11,8%, situându-se ușor sub estimările anterioare ale agenților economici, și anume 12,2%.

La nivel de semestru, majorarea volumului cifrei de afaceri pe piața externă a fost de 10,4%.

Avându-se în vedere evoluția caracteristică a volumului cifrei de afaceri pe piața externă în primele șase luni ale anului se poate menționa o reducere importantă în cazul anumitor ramuri, cum ar fi: celuloză, hârtie și produse din hârtie (-31,9%), mijloace de transport neincluse la cele rutiere (-14,4%), fabricarea materialelor de construcție și altor produse din minerale nemetalice (-11,2%), precum și pielărie și încălțăminte (-9,2%). Au existat și creșteri, care au compensat reducerile ramurilor prezentate mai sus, și astfel putem menționa: aparatură și instrumente medicale, de precizie, optice și ceasornicărie (65,5%), echipamente pentru radio, televiziune și comunicații (64,2%), produse din cauciuc și mase plastice (56,8%), mijloace de transport rutier (34,8%), mașini și echipamente (22,7%), produse textile (15,3%).

Anticipările agenților economici din eșantion indică la nivelul celui de-al

Cifra de afaceri pentru producția livrată pe piața externă



treilea trimestru al anului curent o creștere de 16,9%, comparativ cu perioada similară, majorare care va putea recupera tendința de creștere mai redusă (sub 10%), înregistrată, în special, în primele luni ale anului.

Astfel, este posibil, să se atingă pentru cifra de afaceri pe piața externă, la nivelul primelor nouă luni ale anului curent, o creștere de 12,5%, majorare care se situează peste nivelul înregistrat în primele nouă luni ale anului 2007 (10,9%).

Această evoluție a cifrei de afaceri externe este în concordanță și cu evoluția exportului pe ramuri ale industriei, care este estimată a se majora în aceeași perioadă cu 17,6%.

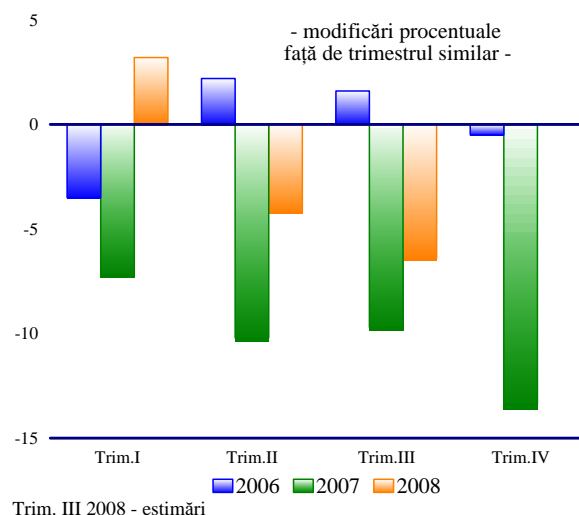
**Stocurile de produse finite.** In trimestrul II al anului curent, nivelul stocurilor de produse finite a înregistrat o scădere de 4,2%, comparativ cu perioada similară, avându-se în vedere, un volum mai ridicat al cifrei de afaceri (11,8%), comparativ cu evoluția producției industriale pentru perioada de analiză (6,4%).

La nivel de semestru, reducerea stocurilor este de 1,5%, în concordanță cu tendința de evoluție a acestui indicator pentru primele șase luni ale anului.

Pentru trimestrul III al anului 2008 se prognozează că stocurile de produse finite vor înregistra o reducere de circa 6,4%, comparativ cu trimestrul III al anului trecut, tendință de scădere bazată, în special, pe un volum mai mare al cifrei de afaceri (13,3%), comparativ cu volumul producției (6,3%), în aceeași perioadă de analiză.

In comparație cu primele nouă luni ale anului 2007, în perioada ianuarie – septembrie a anului curent, stocurile de produse finite din industrie se anticipează

Evoluția stocurilor de produse finite



să continue evoluția de la semestru, prevăzându-se o reducere de 5,0%.

**Stocurile de materii prime** se așteaptă ca în trimestrul III 2008 să înregistreze o creștere cu circa 2,5%, comparativ cu perioada aprilie - iunie 2008, nivel superior celui din perioada similară a anului 2007.

**Volumul creditelor.** Datele obținute din sondajele de conjunctură pentru sectorul industrial, indică pentru trimestrul III al anului 2008 o creștere cu circa 2% comparativ cu trimestrul II a volumului creditelor acordate agenților economici din industrie.

Pentru **creditele restante** se preconizează că acestea vor înregistra o creștere ușoară de circa 0,2% față de trimestrul anterior.

Această evoluție se așteaptă să conducă, în trimestrul III 2007, la o valoare mai redusă a ponderii creditelor restante în volumul creditelor totale și anume 0,609%.

**Prețurile de producție** au crescut la nivelul celui de-al doilea trimestru al anului 2008 cu 17,22% față de perioada similară a anului trecut și cu 10,74% în luna iunie față de decembrie 2007.

În primul semestru, creșterea medie a prețurilor de producție de 15,84%, s-a datorat, în principal, componentei externe (21,31%), în timp ce prețurile de producție pentru piața internă au crescut cu 14,5%.

Anchetele de conjunctură prevăd pentru trimestrul III al anului curent un ritm mediu lunar al prețurilor de producție de 1,17%, ritm inferior celui înregistrat în perioada aprilie – iunie

#### Evoluția stocurilor de materii prime

- modif. proc. față de trimestrul anterior -

	Tr. I	Tr. II	Tr. III	Tr. IV
2006	-0,01	1,5	0,0	0,52
2007	0,2	2,2	-1,2	1,6
2008	0,6	-0,5	2,5*	

\* estimarea agenților economici

#### Ponderea creditelor restante în total credite

- % -

	Tr. I	Tr. II	Tr. III	Tr. IV
2006	0,535	0,621	0,615	0,619
2007	0,605	0,608	0,612	0,615
2008	0,609	0,618	0,609*	

\* estimarea agenților economici

2008 (1,63%), dar superior celui din trimestrul III al anului trecut (0,84%).

Astfel, se poate estima o creștere a prețurilor de producție la nivelul lunii septembrie față de decembrie 2007 de 14,7%, iar ca medie la nivel de nouă luni, o creștere de 17,5%, devansând evoluția estimată pentru nivelul prețurilor de consum. De asemenea, acest nivel de majorare al prețurilor de producție la nouă luni se situează peste valoarea înregistrată în perioada similară din anul trecut pentru indicatorul analizat (7,64%).

**Investiții.** Pe baza răspunsurilor agenților economici din eșantion, se conturează pentru perioada următoare dinamici pozitive în sectorul industrial în ceea ce privește investițiile.

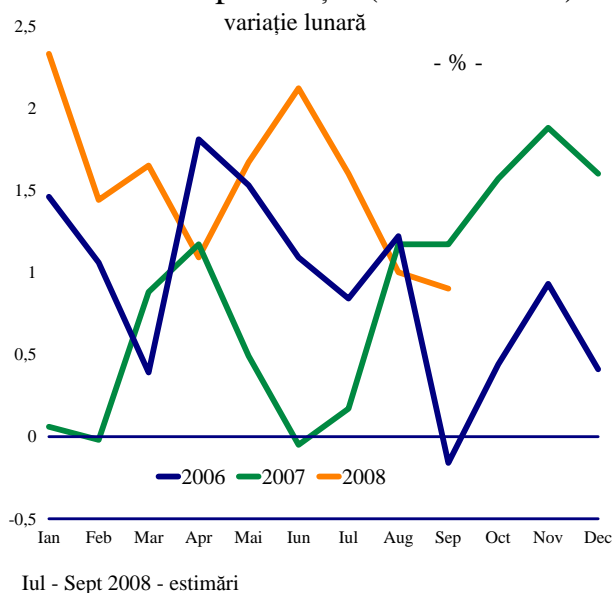
Astfel, pentru trimestrul III al anului 2008 se așteaptă o creștere a volumului acestora de aproximativ 22% comparativ cu trimestrul III 2007. Această evoluție va conduce în primele nouă luni al anului la o creștere cu circa 30% a volumului de investiții.

**II. În același timp, pe baza anchetelor de conjunctură s-a determinat și o evoluție posibilă viitoare pentru unii indicatori pe total economie.**

**Volumul resurselor de energie primară** a înregistrat în primul semestru un nivel de 20532,1 mii t.e.p, reprezentând o creștere de 1,5% față de perioada similară a anului precedent.

Cea mai mare creștere s-a înregistrat la energia hidroelectrică, energia nuclearo-electrică și energie electrică din import (45,8%), datorată creșterii producției interne cu 48,3%, urmată de importul de produse petroliere (22,8%). Această majorare a producției interne s-a

### Evoluția prețurilor de producție (2006 – 2008)



### Resurse energetice primare

- mii tone echiv. petrol -

	2008	
	Trim III	9 luni
<b>Total,</b>	<b>10368</b>	<b>30900</b>
din care:		
➤ Cărbune	2150	6446,4
➤ Țiței	3500	9853
➤ Gaze naturale	3000	9844,7
➤ Energie electrică	1000	3141,9
➤ Produse petroliere din import	380	938,3

datorat punerii în funcțiune în a doua parte a anului trecut a grupului II al Centralei Nucleare Cernavodă.

Pentru trimestrul III se prognozează, un nivel de 10368 mii t.e.p., ceea ce reprezintă o creștere de 2,2% față de perioada corespunzătoare din 2007.

Această valoare va face ca, în primele nouă luni, volumul de resurse energetice primare să fie de 30900 mii t.e.p, în creștere cu 2,2% față de primele nouă luni ale anului anterior.

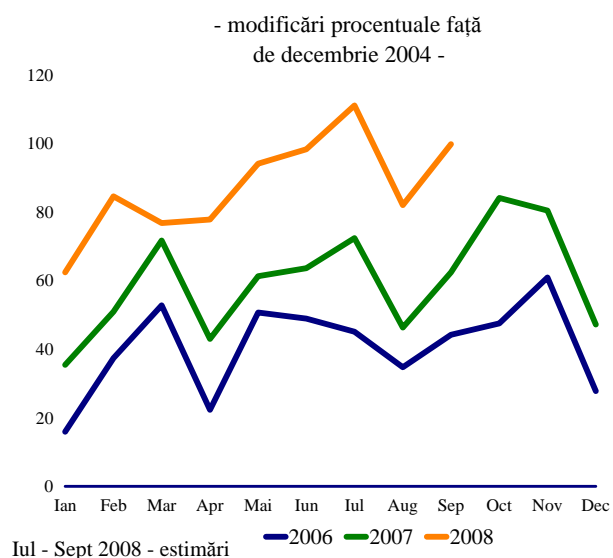
**Exportul.** La nivelul celui de-al doilea trimestru al anului 2008 se poate menționa o majorare de 21,9% a nivelului exportului de bunuri comparativ cu perioada similară, evoluție care s-a situat peste estimările anterioare de 12,3%, avându-se în vedere creșterile de amplitudine mare, peste media lunii, înregistrate în aprilie și mai, comparativ cu perioadele similare (24,4%, respectiv 20,3%). Astfel, exporturile au devansat dinamica importurilor, tendință ce se estimează a continua și în următoarele trei luni.

Această evoluție a exportului de bunuri este corelată și cu o majorare de 20,1% a exportului industriei, în aceeași perioadă de analiză.

În primele șase luni ale anului 2008, majorarea exporturilor de bunuri s-a cifrat la 18,1% față de primul semestru al anului trecut, reprezentând o valoare de 16750,8 mil. euro.

Avându-se în vedere și tendința estimată pentru exportul pe

## Evoluția exportului de bunuri



## Comerț exterior

- mil.euro -

	9 luni	
	2007	2008
1. Export de bunuri	21545,0	25830
2. Import de bunuri	36548,7	42300
din care:		
➤ bunuri de consum	7555,4	8250
➤ investiții	5807,5	7065
➤ producție	23185,8	26985
3. Soldul balanței comerciale	-15003,7	-16470

ramuri ale industriei, respectiv o creștere cu 19,5%, se poate prognoza la nivelul celui de-al treilea trimestru al anului 2008, comparativ cu perioada iulie – septembrie 2007, o majorare a exportului de bunuri de circa 23%, ceea ce va reprezenta un nivel de aproximativ 9080 mil. euro.

Analiza la nivelul primelor nouă luni ale anului curent, comparativ cu aceeași perioadă a anului 2007, indică o creștere a exporturilor totale de circa 20%, și care reprezintă o valoare a exporturilor de circa 25830 mil.euro pentru perioada ianuarie – septembrie 2008.

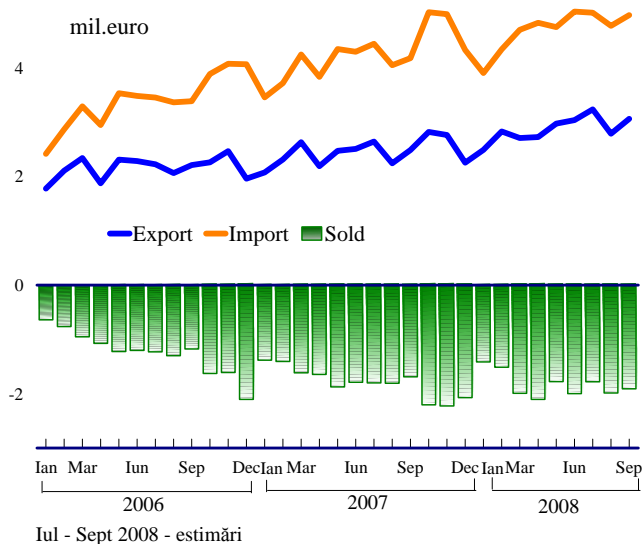
**Importul.** Pentru trimestrul II al anului curent se poate menționa o creștere de 17,1%, comparativ cu perioada similară, evoluție care a fost previzionată și în lucrarea inițială, dar la un ritm mai scăzut (15,6%).

La nivel de semestru creșterea importurilor de bunuri a fost de 15,3%, ceea ce a reprezentat un nivel al acestora de 27543,9 mil. euro.

Pentru asigurarea nivelurilor anticipate ale producției și susținerea exporturilor, se estimează ca necesar un volum al importurilor de bunuri pentru trimestrul III al anului 2008 de aproximativ 14750 mil. euro, ceea ce reprezintă o majorare de 16,5% față de perioada iulie - septembrie a anului trecut.

În primele nouă luni ale anului curent se prognozează o creștere a importurilor totale cu 15,7%, ceea ce corespunde la un nivel de circa 42300 mil. euro al acestora. Se poate observa, pentru

Dinamica comerțului exterior  
(2006 – 2008)



perioada analizată, față de perioada similară a anului 2007, faptul că importul total de bunuri se va baza mai mult pe creșterea importului de investiții (21,7%), comparativ cu cel de consum (circa 9%).

**Deficitul balanței comerciale** a înregistrat la nivelul primului semestru al anului 2008 un volum de 10793,1 mil. euro, comparativ cu valoarea de 9700,9 mil. euro în perioada ianuarie - iunie 2007.

În primele nouă luni ale anului curent se estimează că deficitul balanței comerciale va fi de circa 16470 mil. euro, comparativ cu un deficit de 15003,7 mil. euro pentru perioada ianuarie – septembrie a anului 2007.

**Volumul cifrei de afaceri pentru comerțul cu amănuntul (cu excepția comerțului cu autovehicule și motociclete)** a înregistrat la nivelul trimestrului II 2008 comparativ cu perioada similară a anului 2007, o evoluție pozitivă de 16,5%, per total, în special datorită majorării la produsele nealimentare (21,1%). În cazul produselor alimentare majorarea, în aceeași perioadă de analiză, a fost de 11,6%, comparativ cu o creștere de 15,4%, estimată inițial, explicația fiind dată de amplitudinea scăzută a vânzărilor de produse alimentare la nivelul lunii mai, comparativ cu luna mai 2007 (3,1%).

La nivel de semestru, se poate menționa o creștere de 16,0% a volumului cifrei de afaceri totale, în special, o majorare de 18,9% în cazul mărfurilor nealimentare.

Structura cifrei de afaceri  
pentru comerțul cu amănuntul

- % -

	9 luni	
	2007	2008
<b>Total cifră de afaceri:</b>	<b>100,0</b>	<b>100,0</b>
➤ cu vânzare preponderentă de produse alimentare, băuturi, tutun	46,8	45,4
➤ cu vânzare preponderentă de produse nealimentare	53,2	54,6

La nivelul trimestrului III 2008 se așteaptă ca volumul cifrei de afaceri să crească cu circa 10,5% față de trimestrul similar al anului trecut, prognoza indicând o majorare mult mai accentuată în cazul mărfurilor nealimentare (23,8%), iar în cazul celor alimentare se previzionează o creștere de doar 1,8%.

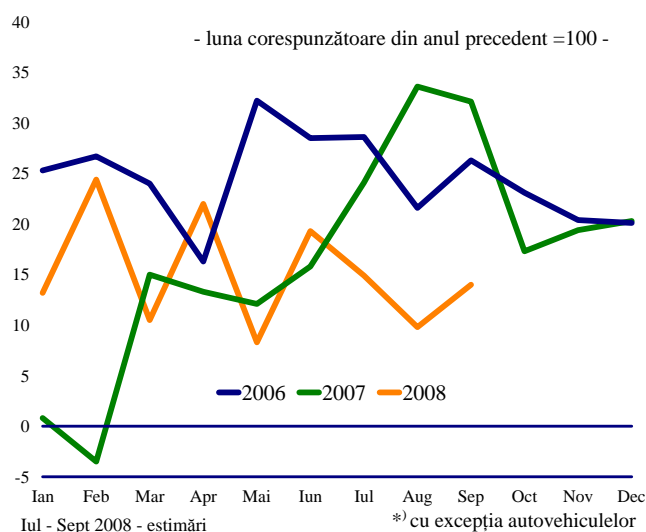
Comparativ cu primele nouă luni ale anului 2007, în perioada ianuarie – septembrie 2008 se estimează o creștere a vânzărilor cu amănuntul de circa 14%, tendință ce continuă evoluția înregistrată la semestru, și care s-ar situa sub nivelul realizărilor din aceeași perioadă a anului 2007 (16,2%).

Prognoza cifrei de afaceri pentru comerțul cu amănuntul s-a realizat în funcție de cifra de afaceri pentru producția livrată pe piața internă, dar și de importul de bunuri de consum corelat pe ramuri ale industriei, pentru această perioadă.

În ceea ce privește cifra de afaceri pentru comerțul cu ridicata și cu amănuntul, **al autovehiculelor și motocicletelor**, inclusiv întreținerea și repararea acestora, precum și comerțul cu amănuntul al **carburanților** pentru autovehicule, aceasta a crescut cu 25,6% pentru trimestrul II 2008, comparativ cu perioada similară a anului trecut, evoluție bazată, în special, pe dinamica vânzărilor de autovehicule, motociclete (28,7%), în timp ce vânzările de carburanți s-au majorat cu 22%.

În semestrul I 2008, comparativ cu perioada similară a anului trecut se înregistrează o creștere a

Creșterea volumului cifrei de afaceri pentru comerțul cu amănuntul\*)



vânzărilor pe total cu 28,5%, bazată, în special, pe majorarea vânzărilor de autovehicule, motociclete (34,4%), în timp ce vânzările de carburanți au crescut cu 19,5%.

La nivelul trimestrului III 2008 se așteaptă ca volumul acestei cifre de afaceri să crească cu circa 28% față de perioada similară a anului trecut, prognoza indicând o majorare mai amplă pentru vânzările de autovehicule (31,0%), în timp ce vânzările de carburanți vor crește cu circa 27%.

La nivelul primelor nouă luni ale anului curent se prognozează pentru același indicator o creștere de circa 29% față de perioada similară, majorare care s-ar situa cu puțin sub nivelul înregistrat în anul 2007, în același interval de analiză (31,5%).

Referitor la **prețurile de consum**, care au fost analizate în conexiune cu evoluția prețurilor producției industriale pentru piața internă rezultă că acestea vor prezenta pentru trimestrul III 2008 un ritm mediu lunar de creștere de circa 0,36%, situat sub nivelul celui din perioada iulie - septembrie 2007 (0,74%), precum și valorii înregistrate în trimestrul II 2008 (0,43%).

Pentru primele nouă luni ale anului 2008, se prognozează o medie a prețurilor de consum de 8,24%, în creștere față de nivelul înregistrat în aceeași perioadă a anului 2007 (4,21%), iar în luna septembrie 2008 (față de decembrie 2007) nivelul prețurilor de consum se estimează să se situeze la 4,7%.

### Structura cifrei de afaceri pentru comerțul cu autovehicule, motociclete și carburanți pentru autovehicule

	9 luni	
	2007	2008
<b>Total cifră de afaceri:</b>	<b>100,0</b>	<b>100,0</b>
➤ comerțul cu autovehicule, motociclete, piese și accesorii aferente, întreținerea și repararea autovehiculelor	53,3	54,6
➤ comerțul cu carburanți pentru autovehicule	46,7	45,4

### Evoluția comparativă a prețurilor (2006 – 2008)

